

臺中市太平區 109 年度

富市臺中 新女

金婚 鑽石婚 紀念表揚活動

中華民國
109年

性別指標 統計分析

臺中市太平區

中華民國110年6月出版
臺中市太平區公所
會計室編印



凡 例

- 一、本指標所列數字旨在報導本區 109 年主要性別統計之紀錄，以供施政參考，其涉及國防機密與個別隱私者均未列出。
- 二、本指標資料計分人口、福利與家庭、教育、媒體與文化、社會參與等計 4 大類統計。
- 三、本指標各表內數字因尾數四捨五入，故部分總數與細數之間，或有未能吻合情事，計算時仍以原始數據計算。
- 四、本指標各表內所列「年」係指全年，「年底」係指該年 12 月底，「學年度」係指教育年度，即當年 8 月 1 日起至次年 7 月 31 日止，為沿用成例，以每一學年第一學期期初資料代表該一學年度。
- 五、本刊各表內所用符號代表意義如下：

「-」：無數值或數值無統計	「--」：數值無意義
「...」：數值尚未發布	「0」：有數值，但數值不及半單位
「(r)」：修正數	「(p)」：初步統計數
「(f)」：預測數	「(e)」：估計數

目 錄

摘要分析.....	1	~8
壹、人口		
一、人口概況.....	9	~9
二、人口年齡分配.....	10	~10
三、人口消長.....	11	~12
四、原住民概況.....	13	~14
五、婚姻狀況.....	15	~15
貳、福利與家庭		
一、身心障礙人口.....	16	~16
二、列冊需關懷獨居老人概況.....	17	~17
三、申請急難救助概況.....	18	~18
四、申請特殊境遇家庭扶助服務概況.....	19	~20
五、特殊境遇家庭概況.....	21	~21
六、原住民低收入戶及身心障礙者.....	22	~22
七、低收入戶.....	23	~24
參、教育、媒體與文化		
一、教育程度.....	25	~26
二、國小教育.....	27	~28
三、國中教育.....	29	~30
肆、社會參與		
一、推行社區發展工作概況.....	31	~31
二、調解委員.....	32	~32
三、現有職員概況.....	33	~35
四、志願服務志工數.....	36	~36

摘要分析

壹、人口

一、人口概況(詳表 1-1)

本區 109 年底男性人口數 9 萬 6,285 人(占 49.38%)，女性人口數 9 萬 8,685 人(占 50.62%)，性比例(男/百女)為 97.57，性比例較上年底下降 0.40。(如圖 1-1)

二、人口年齡分配(詳表 1-2)

本區 109 年底男性人口 0 至 14 歲、15 至 64 歲、65 歲以上者分別占 14.61%、74.05% 及 11.34%，女性人口 0 至 14 歲、15 至 64 歲、65 歲以上者分別占 13.21%、73.05% 及 13.73%。(如圖 1-2)

三、人口消長(詳表 1-3-1、1-3-2)

本區 109 年男性粗出生率為 7.95‰，女性粗出生率為 7.10‰，出生嬰兒性比例(男/百女)為 109.46，出生嬰兒性比例較上年增加 6.14。(如圖 1-3-1)

本區 109 年男性粗死亡率為 7.17 ‰，女性粗死亡率為 4.48‰。

本區 109 年男性遷入率為 72.08‰，女性遷入率為 83.30‰；男性遷入率較上年下降 0.04 個千分點，女性遷入率較上年下降 0.98 個千分點。(如圖 1-3-2)

本區 109 年男性遷出率為 68.53‰，女性遷出率為 77.53‰；男性遷出率較上年上升 4.01 個千分點，女性遷出率較上年上升 1.14 個千分點。

四、原住民概況(詳表 1-4-1、1-4-2)

(一)原住民人口數(詳表 1-4-1)

本區 109 年底現住男性原住民人口數共 1,547 人(占 47.47%)，女性原住民人口數共 1,712 人(占 52.53%)，原住民性比例(男/百女)為 90.36，性比例較上年底上升 0.54。(如圖 1-4-1)

(二)原住民族狀況(詳表 1-4-2)

本區 109 年底原住民族以阿美族居大宗，阿美族 1,205 人，男性(占 50.29%)，女性(占 49.71%)，其次依序為排灣族 600 人，男性(占 45.00%)，女性(占 55.00%)，布農族 577 人，男性(占 45.23%)，女性(占 54.77%)，泰雅族 461 人，男性(占 47.29%)，女性(占 52.71%)。(如圖 1-4-2)

五、婚姻狀況(詳表 1-5)

本區 109 年底 15 歲以上男性人口數為 8 萬 2,221 人，女性人口數為 8 萬 5,644 人。(如圖 1-5)

未婚男性人口數為 3 萬 2,620 人占 15 歲以上男性人口數的 39.67%；未婚女性人口數為 2 萬 6,371 人占 15 歲以上女性人口數的 30.79%。

不同性別婚姻中：男性有偶、離婚及喪偶人口分別占 15 歲以上男性人口數的 49.09%、9.27%、1.93%；女性有偶、離婚及喪偶人口分別占 15 歲以上女性人口數的 48.61%、10.47%、10.04%。

相同性別婚姻中：男性有偶、離婚人口分別占 15 歲以上男性人口數的 0.03%及 0.01%，女性有偶、離婚人口分別占 15 歲以上女性人口數的 0.08%及 0.00%。

貳、福利與家庭

一、身心障礙人口(詳表 2-1)

本區 109 年底之男、女性身心障礙人口數分別為 5,154 人(占 55.92%)及 4,063 人(占 44.08%)，分別較上年底增加 10 人(或增加 0.19%)及增加 126 人(或增加 3.20%)。(如圖 2-1)

二、獨居老人概況(詳表 2-2)

本區 109 年底之男、女性獨居老人人數分別為 31 人(占 46.97%)及 35 人(占 53.03%)，分別較上年底減少 13 人(或減少 28.89%)及減少 6 人(或減少 14.63%)。(如圖 2-2)

三、申請急難救助概況

本區 109 年申請急難救助之民眾(含原住民身分)男性人數為 114 人(占 60.96%)，女性人數為 73 人(占 39.04%)。(如圖 2-3)

四、申請特殊境遇家庭扶助服務概況(詳表 2-4-1、詳表 2-4-2)

(一)申請特殊境遇家庭扶助服務人數(詳表 2-4-1)

本區 109 年申請特殊境遇家庭扶助服務之本國籍民眾(含原住民身分)男性人數為 34 人(占 6.46%)，女性人數為 492 人(占 93.54%)。(如圖 2-4-1)

(二)申請特殊境遇家庭扶助服務—補助金額(詳表 2-4-2)

本區 109 年特殊境遇家庭扶助服務補助本國籍男性民眾金額為 474,163 元(占 6.79%)，補助本國籍女性民眾金額為 6,509,640 元(占 93.21%)。(如圖 2-4-2)

五、特殊境遇家庭概況(詳表 2-5)

本區 109 年底特殊境遇家庭之男性申請人數為 17 人(占 5.76%)，女性申請人數為 278 人(占 94.24%)。

扶養之子女男性人數為 240 人(占 50.21%)，女性人數為 238 人(占 49.79%)。(如圖 2-5)

六、原住民低收入戶及身心障礙者(詳表 2-6)

(一)原住民低收入戶者

本區 109 年底之原住民低收入戶男性人數為 162 人(占 49.85%)，女性人數為 163 人(占 50.15%)。(如圖 2-6)

(二)原住民身心障礙者

本區 109 年底之原住民身心障礙者男性人數為 14 人(占 50.00%)，女性人數為 14 人(占 50.00%)。

七、低收入戶(詳表 2-7-1、2-7-2)

(一)低收入戶戶數(詳表 2-7-1)

本區 109 年底之低收入戶戶數(以戶長為統計對象)男性為 966 戶(占 54.21%)，女性為 816 戶(占 45.79%)，低收入戶戶數(以戶長為統計對象)與上年底比較：男、女性分別較上年底增加 40 戶(或增加 4.32%)及較上年底增加 65 戶(或增加 8.66%)。(如圖 2-7-1)

(二)低收入戶人數(詳表 2-7-2)

本區 109 年底之低收入戶人數男性為 2,278 人(占 50.59%)，女性為 2,225 人(占 49.41%)。低收入戶人數與上年底比較：男、女性分別較上年底增加 142 人(或增加 6.65%)及較上年底增加 111 人(或增加 5.25%)。(如圖 2-7-2)

參、教育、媒體與文化

一、教育程度

(一)識字率(詳表 3-1-1)

本區 109 年底 15 歲以上現住男、女性識字率分別為 99.85%及 98.57%，男性識字率高出女性識字率 1.28 個百分點。

與上年底比較，男性識字率增加 0.02 個百分點；女性識字率增加 0.09 個百分點。(如圖 3-1-1)

(二)受大學以上教育(詳表 3-1-2)

本區 109 年底 15 足歲以上現住男、女性受大學以上教育分別占全區人口比率為 34.07%及 32.68%，男性受大學以上教育高出女性受大學以上教育 1.39 個百分點。

與上年底比較，男性受大學以上教育增加 0.94 個百分點；女性受大學以上教育增加 0.87 個百分點。(如圖 3-1-2)

二、國小教育(詳表 3-2-1、3-2-2)

(一)教師人數

本區 109 年度國小教師人數男、女性人數分別為 234 人(占 30.63%)及 530 人(占 69.37%)。(如圖 3-2-1)

(二)學生人數

本區 109 年度國小學生人數男、女性人數分別為 5,305 人(占 52.40%)及 4,819 人(占 47.60%)。(如圖 3-2-1)

(三)原住民學生人數

本區 109 學年度國小原住民學生人數男、女性人數分別為 164 人(占 52.23%)，及 150 人(占 47.77%)。(如圖 3-2-2)

(四)新住民學生人數

本區 109 學年度國小新住民學生人數男、女性人數分別為 397 人(占 53.36%)，及 347 人(占 46.64%)。(如圖 3-2-2)。

三、國中教育(詳表 3-3-1、3-3-2)

(一)教師人數

本區 109 年度國中教師人數男、女性人數分別為 78 人(占 28.36%)及 197 人(占 71.64%)。(如圖 3-3-1)

(二)學生人數

本區 109 年度國中學生人數男、女性人數分別為 2,357 人(占 52.28%)及 2,151 人(占 47.72%)。(如圖 3-3-1)

(三)原住民學生人數

本區 109 學年度國中原住民學生人數男、女性人數分別為 78 人(占 57.35%)，及 58 人(占 42.65%)。(如圖 3-3-2)。

(四)新住民學生人數

本區 109 學年度國中新住民學生人數男、女性人數分別為 181 人(占 46.29%)，及 210 人(占 53.71%)。(如圖 3-3-2)。

肆、社會參與

一、推行社區發展工作概況(詳表 4-1)

(一)會員數

本區 109 年底社區發展協會之會員數男性為 1,210 人(占 45.68%)，女性 1,439 人(占 54.32%)，女性會員多於男性會員。

(二)志願服務志工數

本區 109 年底社區志願服務志工數男性為 82 人(占 16.84%)，女性 405 人(占 83.16%)，女性社區志願服務志工數多於男性社區志願服務志工數。

(三)理監事人數

本區 109 年底社區發展協會理監事人數(不含理事長)合計 442 人，男性為 305 人(占 69.00%)，女性 137 人(占 31.00%)；理事長為男性者有 23 人(占 71.88%)，女性者有 9 人(占 28.13%)，男性社區發展協會理事長多於女性理事長。(如圖 4-1)

二、調解委員(詳表 4-2)

本區 109 年底本調解委員男性為 10 人(占 66.67%)，女性 5 人(占 33.33%)，男性調解委員數高於女性調解委員數。(如圖 4-2)

三、現有職員概況(詳表 4-3-1)

本所 109 年底公務人員男性人數為 39 人(占 43.82%)，女性人數為 50 人(占 56.18%)。

(一)依本所公務人員按官職等分：(詳表 4-3-1)

1.簡任

簡任男性公務人員人數為 1 人(占 100.00%)，簡任女性公務人員人數為 0 人(占 0.00%)。

2.薦任

薦任男性公務人員人數為 26 人(占 43.33 %)，薦任女性公務人員人數為 34 人(占 56.67 %)。

3.委任

委任男性公務人員人數為 12 人(占 42.86 %)，委任女性公務人員人數為 16 人(占 57.14 %)。(如圖 4-3-1)

(二)依本所公務人員按學歷別分：(詳表 4-3-2)(如圖 4-3-2)

1.碩士畢業

男性碩士畢業人數為 14 人(占 60.87%)，女性碩士畢業人數為 9 人(占 39.13%)。

2.大學畢業(含軍警校有學位者)

男性大學畢業(含軍警校有學位者)人數為 16 人(占 34.04%)，女性大學畢業(含軍警校有學位者)人數為 31 人(占 65.96%)。

3.專科畢業

男性專科畢業人數為 8 人(占 50.00%)，女性專科畢業人數為 8 人(占 50.00%)。

4.高中(職)畢業

男性高中(職)畢業人數為 1 人(占 33.33%)，女性高中(職)畢業人數為 2 人(占 66.67%)。

(三)依本所公務人員按年齡別分：(詳表 4-3-3)(如圖 4-3-3)

1. 29 歲以下公務人員

29 歲以下男性人數為 3 人(占 50.00%)，29 歲以下女性人數為 3 人(占 50.00%)。

2. 30 到 49 歲之間公務人員

30 到 49 歲之間男性人數為 18 人(占 40.91%)，30 到 49 歲之間女性人數為 26 人(占 59.09%)。

3. 50 歲以上公務人員

50 歲以上男性人數為 18 人(占 46.15%)，50 歲以上女性人數為 21 人(占 53.85%)。

四、志願服務志工數(詳表 4-4)

109 年底本區志工人數共有 2,191 人，男性志工 729 人(占 33.27%)、女性志工 1462 人(占 66.73%)，本區女性志工人數多於男性志工人數。

(一)環保志工

本區 109 年底環保志工男性人數為 456 人(占 30.46%)，女性人數為 1,041 人(占 69.54%)，女性環保志工人數多於男性環保志工人數。

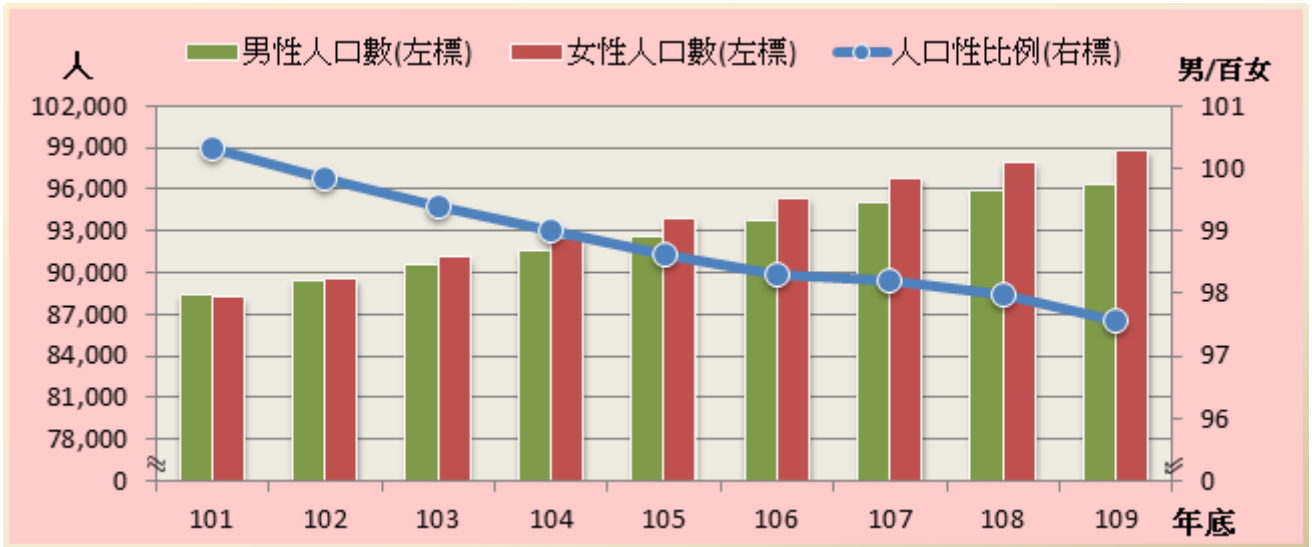
(二)愛鄰志工

本區 109 年底愛鄰志工男性人數為 266 人(占 40.67%)，女性人數為 388 人(占 59.33%)，女性愛鄰志工人數多於男性愛鄰志工人數。

(三)民政志工

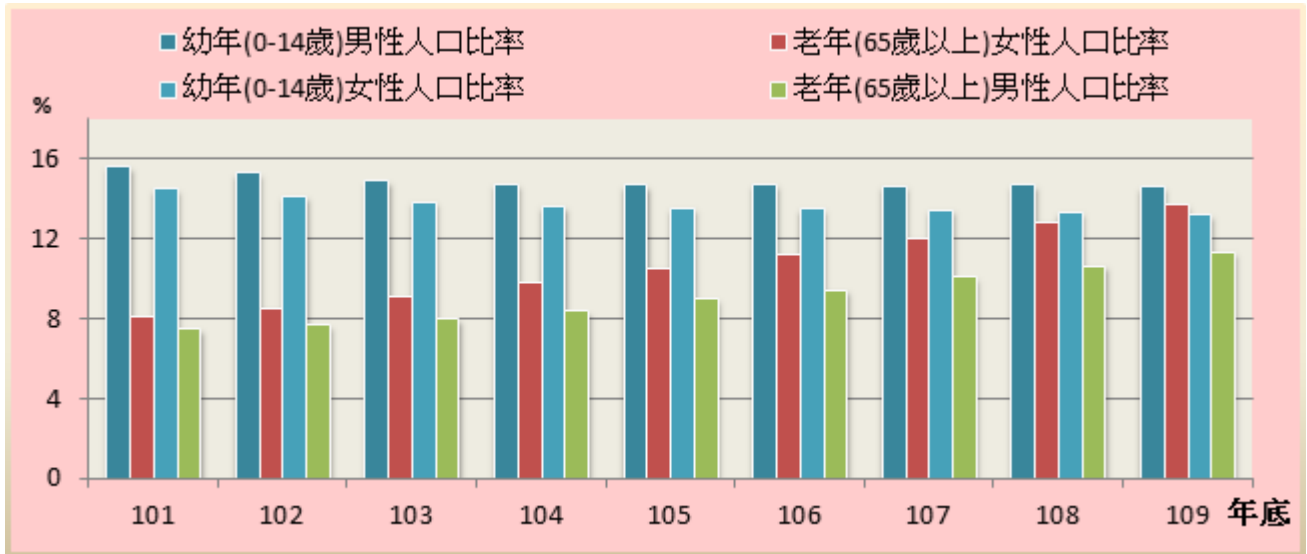
本區 109 年底民政志工男性人數為 7 人(占 17.50%)、女性人數為 33 人(占 82.50%)，女性民政志工人數多於男性民政志工人數。

1-1. 人口概況



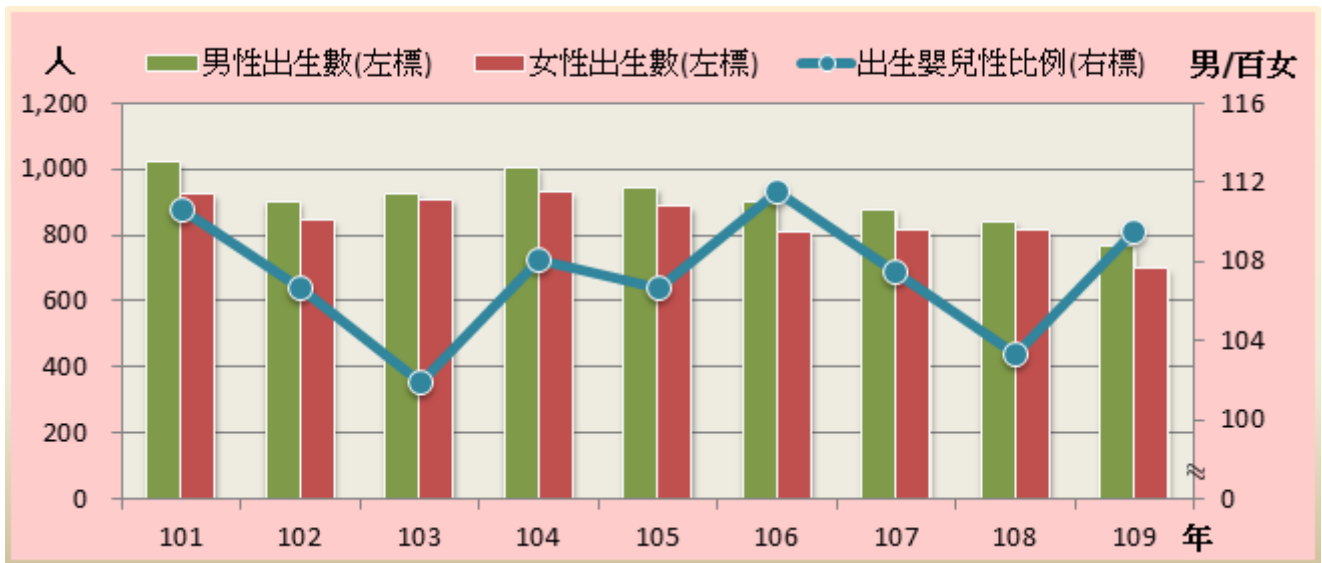
類別		1-1.人口概況		
項目	人口數		人口性比例	
	男	女		
單位	人	人	男/百女	
101年底	88,434	88,160	100.31	
102年底	89,358	89,512	99.83	
103年底	90,485	91,052	99.38	
104年底	91,503	92,420	99.01	
105年底	92,492	93,779	98.63	
106年底	93,727	95,339	98.31	
107年底	95,014	96,738	98.22	
108年底	95,869	97,860	97.97	
109年底	96,285	98,685	97.57	
計算方式	分子	男性人口數	女性人口數	男性人口數*100
	分母			女性人口數
資料來源		太平區戶政事務所		
備註				

1-2. 人口年齡分配



類別		1-2.人口年齡分配											
項目	人口結構						人口結構比						
	幼年(0-14歲)		青壯年(15-64歲)		老年(65歲以上)		幼年(0-14歲)		青壯年(15-64歲)		老年(65歲以上)		
	男	女	男	女	男	女	男	女	男	女	男	女	
單位	人	人	人	人	人	人	%	%	%	%	%	%	
101年底	13,825	12,790	67,983	68,248	6,626	7,122	15.63	14.51	76.87	77.41	7.49	8.08	
102年底	13,672	12,676	68,808	69,192	6,878	7,644	15.30	14.16	77.00	77.30	7.70	8.54	
103年底	13,488	12,639	69,764	70,107	7,233	8,306	14.91	13.88	77.10	77.00	7.99	9.12	
104年底	13,510	12,613	70,324	70,782	7,669	9,025	14.76	13.65	76.85	76.59	8.38	9.77	
105年底	13,584	12,705	70,594	71,180	8,314	9,894	14.69	13.55	76.32	75.90	8.99	10.55	
106年底	13,833	12,891	71,035	71,736	8,859	10,712	14.76	13.52	75.79	75.24	9.45	11.24	
107年底	13,940	13,017	71,507	72,077	9,567	11,644	14.67	13.46	75.26	74.51	10.07	12.04	
108年底	14,099	13,066	71,552	72,209	10,218	12,585	14.71	13.35	74.64	73.79	10.66	12.86	
109年底	14,064	13,041	71,301	72,094	10,920	13,550	14.61	13.21	74.05	73.05	11.34	13.73	
計算方式	分子	男性幼年人口數	女性幼年人口數	男性青壯年人口數	女性青壯年人口數	男性老年人口數	女性老年人口數	男性幼年人口數 *100	女性幼年人口數 *100	男性青壯年人口數 *100	女性青壯年人口數 *100	男性老年人口數 *100	女性老年人口數 *100
	分母	男性幼年人口數	女性幼年人口數	男性青壯年人口數	女性青壯年人口數	男性老年人口數	女性老年人口數	男性人口數	女性人口數	男性人口數	女性人口數	男性人口數	女性人口數
資料來源	太平區戶政事務所												
備註													

1-3-1. 人口消長



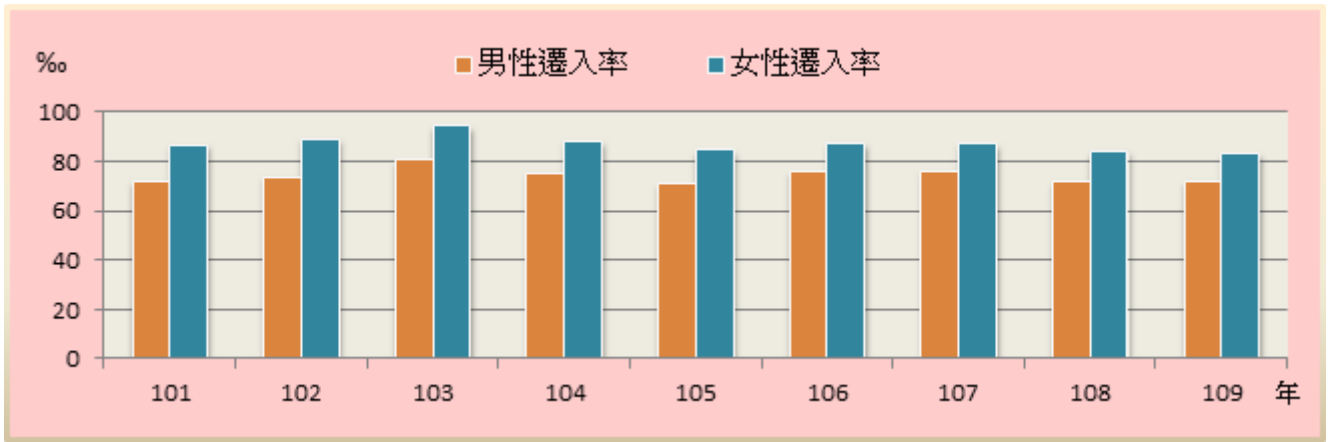
類別	1-3-1.人口消長									
	出生登記				出生嬰兒性比例	死亡登記				
項目	男		女			男		女		
	出生數	粗出生率	出生數	粗出生率	死亡數	粗死亡率	死亡數	粗死亡率		
單位	人	%	人	%	男/百女	人	%	人	%	
101年	1,020	11.60	922	10.53	110.63	578	6.58	373	4.26	
102年	901	10.14	845	9.51	106.63	662	7.45	365	4.11	
103年	925	10.29	908	10.06	101.87	667	7.42	355	3.93	
104年	1,003	11.02	928	10.12	108.08	707	7.77	405	4.41	
105年	943	10.25	884	9.50	106.67	685	7.45	412	4.43	
106年	900	9.67	807	8.53	111.52	704	7.56	418	4.42	
107年	877	9.29	816	8.50	107.48	645	6.83	422	4.39	
108年	840	8.80	813	8.36	103.32	710	7.44	458	4.71	
109年	764	7.95	698	7.10	109.46	689	7.17	440	4.48	

計算方式	分子	男性出生人數*1000	女性出生人數	男性出生人數*100	男性死亡人數*1000	女性死亡人數*1000
	分母	男性年中人口數	女性年中人口數	女性出生人數	男性年中人口數	女性年中人口數

資料來源：太平區戶政事務所

備註

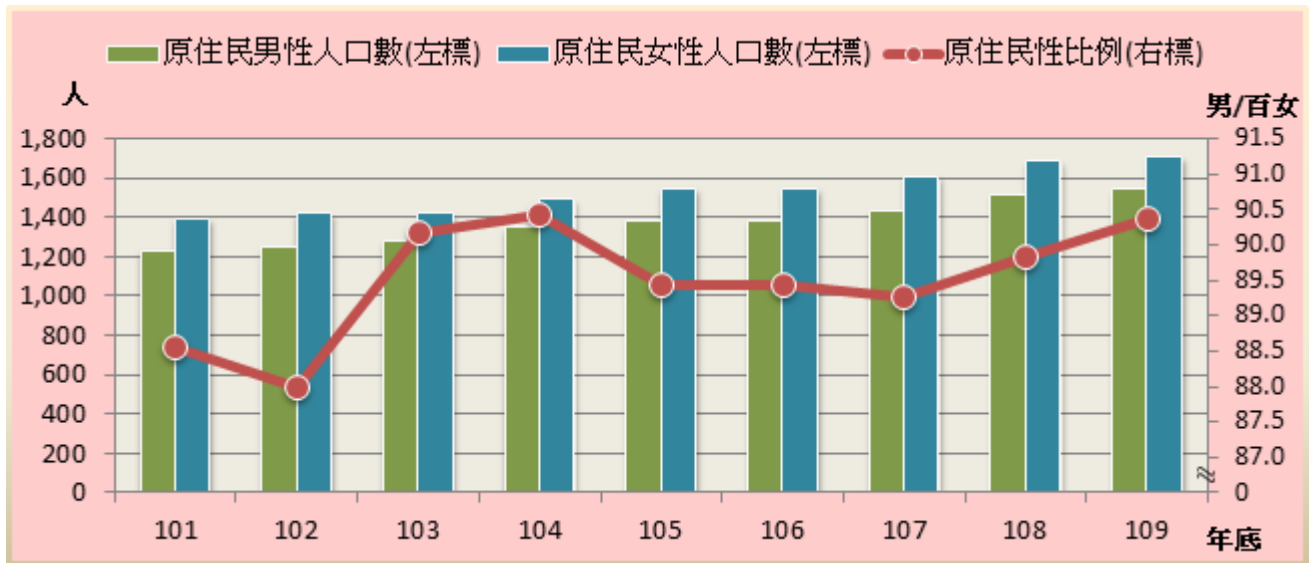
1-3-2. 人口消長



類別	1-3-2.人口消長											
	遷入登記						遷出登記					
	男			女			男			女		
項目	遷入數	區內住址變更人數	遷入率	遷入數	區內住址變更人數	遷入率	遷出數	區內住址變更人數	遷出率	遷出數	區內住址變更人數	遷出率
單位	人	人	%	人	人	%	人	人	%	人	人	%
101年	3,787	2,557	72.18	4,734	2,872	86.88	3,154	2,557	64.97	4,048	2,872	79.05
102年	3,946	2,621	73.87	5,021	2,909	89.27	3,261	2,621	66.17	4,149	2,909	79.45
103年	4,341	2,903	80.56	5,355	3,164	94.36	3,472	2,903	70.90	4,368	3,164	83.43
104年	3,979	2,895	75.54	4,791	3,306	88.26	3,257	2,895	67.61	3,946	3,306	79.05
105年	3,752	2,778	70.98	4,731	3,148	84.63	3,021	2,778	63.03	3,844	3,148	75.10
106年	4,195	2,872	75.90	5,071	3,209	87.56	3,156	2,872	64.74	3,900	3,209	75.18
107年	4,302	2,890	76.21	5,098	3,278	87.22	3,247	2,890	65.03	4,093	3,278	76.75
108年	3,929	2,954	72.12	4,823	3,377	84.28	3,204	2,954	64.52	4,056	3,377	76.39
109年	3,794	3,131	72.08	4,757	3,429	83.30	3,453	3,131	68.53	4,190	3,429	77.53

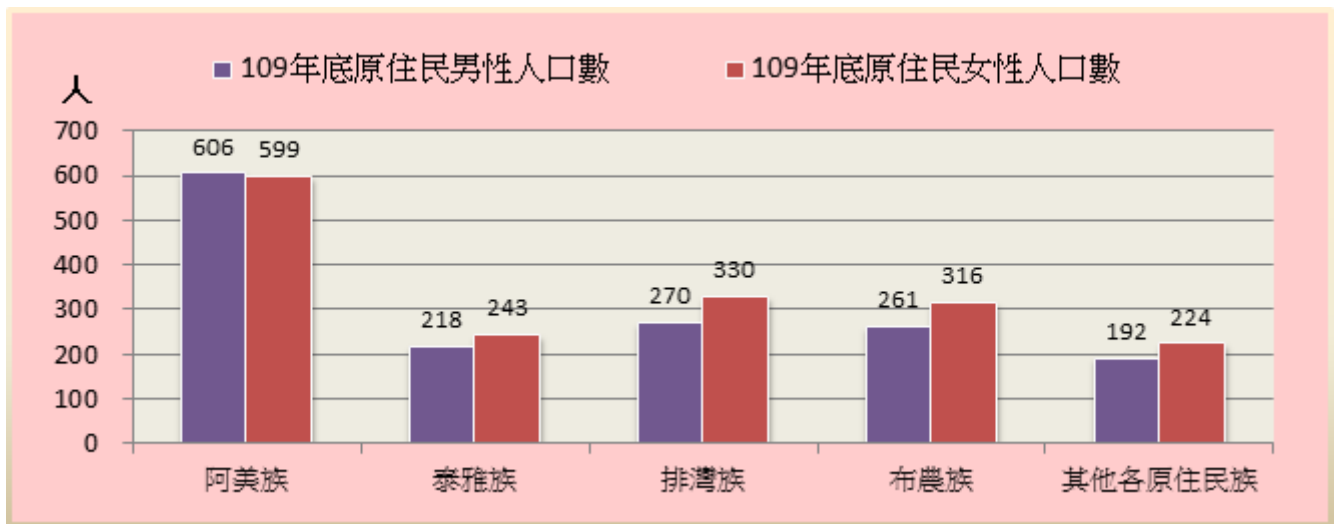
計算方式	分子	男性區內住址變更人數	男性遷入人數 *1000	女性遷入人數	女性區內住址變更人數	女性遷入人數 *1000	男性遷出人數	男性區內住址變更人數	男性遷出人數 *1000	女性遷出人數	女性區內住址變更人數	女性遷出人數 *1000
	分母		男性年中人口數			女性年中人口數			男性年中人口數			女性年中人口數
資料來源	太平區戶政事務所											
備註	遷入區內住址變更人數=遷出區內住址變更人數											

1-4-1. 原住民概況



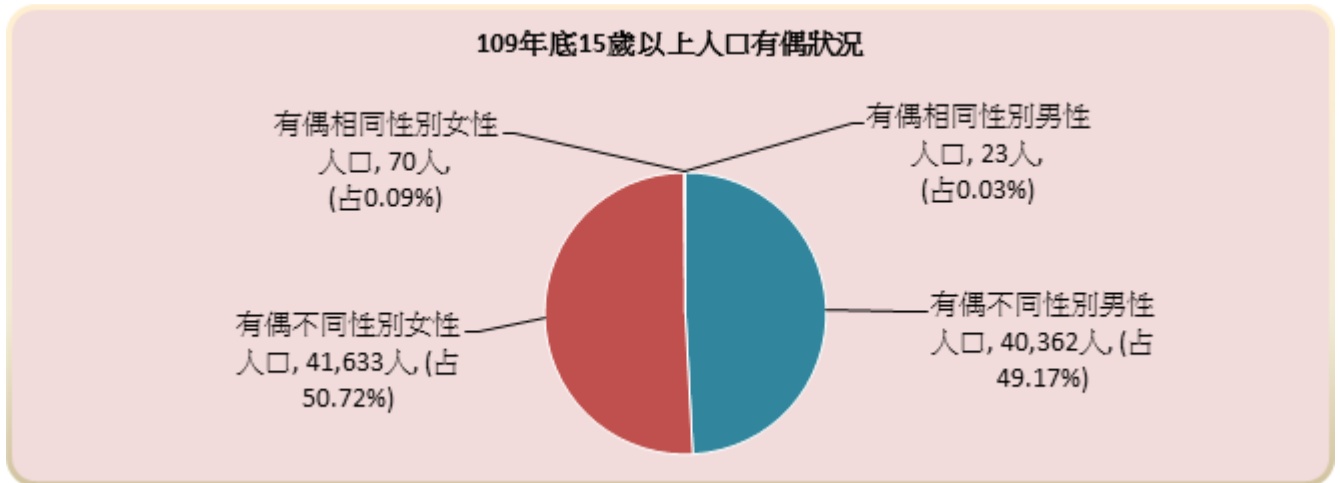
類別		1-4-1.原住民概況				
項目	平地原住民		山地原住民		原住民性比例	
	男	女	男	女		
單位	人	人	人	人	男/百女	
101年底	675	651	563	747	88.56	
102年底	658	652	594	771	87.98	
103年底	691	672	593	752	90.17	
104年底	718	694	633	800	90.43	
105年底	728	713	660	839	89.43	
106年底	728	713	660	839	89.43	
107年底	748	749	691	863	89.27	
108年底	772	773	745	916	89.82	
109年底	773	764	774	948	90.36	
計算方式	分子	男性平地原住民人口數	女性平地原住民人口數	男性山地原住民人口數	女性山地原住民人口數	男性原住民人口數*100
	分母					女性原住民人口數
資料來源	太平區戶政事務所					
備註						

1-4-2. 原住民族概況



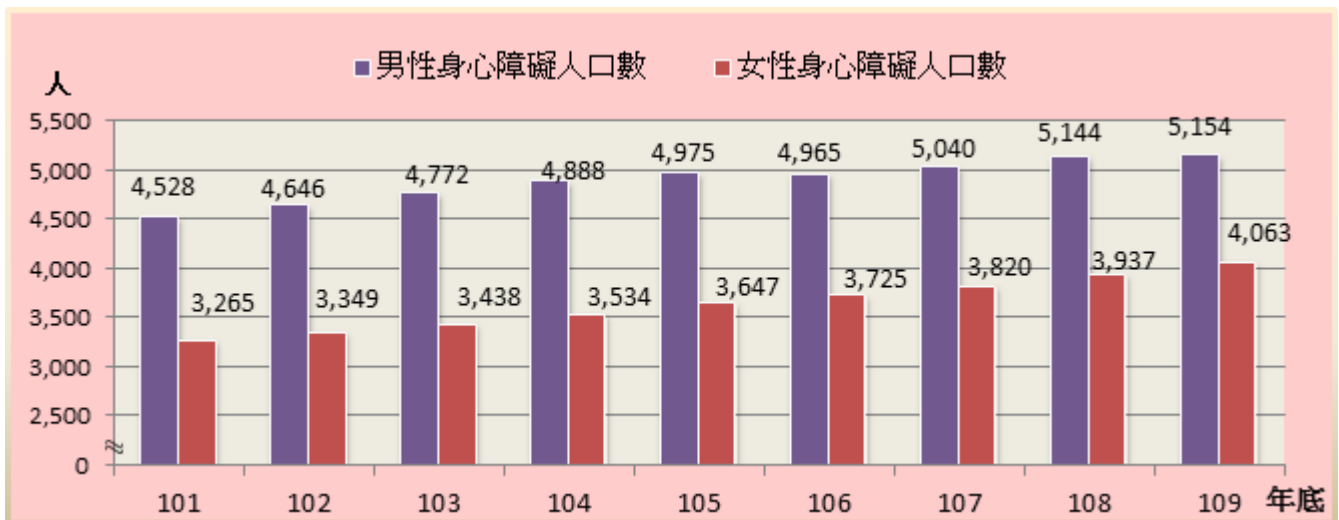
類別		1-4-2.原住民族概況									
項目	原住民族人數										
	阿美族		泰雅族		排灣族		布農族		其他各原住民族		
	男	女	男	女	男	女	男	女	男	女	
單位	人	人	人	人	人	人	人	人	人	人	
101年底	529	522	150	183	218	266	196	255	145	172	
102年底	509	521	153	185	224	270	213	266	153	181	
103年底	541	540	157	180	225	257	208	261	153	186	
104年底	560	555	167	192	240	271	223	282	161	194	
105年底	567	566	173	212	248	285	224	283	176	206	
106年底	595	592	184	218	252	289	226	296	169	207	
107年底	591	603	184	217	251	280	228	298	185	214	
108年底	608	613	200	233	270	310	248	311	189	221	
109年底	606	599	218	243	270	330	261	316	192	224	
計算方式	分子	男性阿美族原住民人數	女性阿美族原住民人數	男性泰雅族原住民人數	女性泰雅族原住民人數	男性排灣族原住民人數	女性排灣族原住民人數	男性布農族原住民人數	女性布農族原住民人數	男性其他各原住民族人數	女性其他各原住民族人數
	分母										
資料來源	行政院原住民族委員會										
備註											

1-5. 婚姻狀況



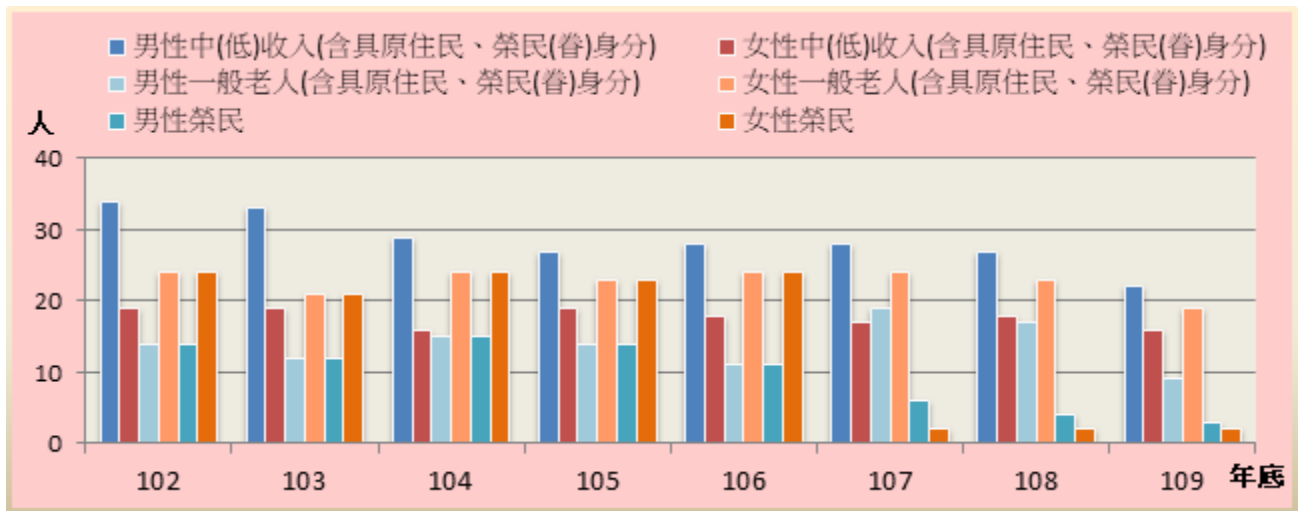
類別		1-5. 婚姻狀況													
項目	15歲以上														
	未婚		有偶				離婚				喪偶				
			不同性別		相同性別		不同性別		相同性別		不同性別		相同性別		
	男	女	男	女	男	女	男	女	男	女	男	女	男	女	
單位	人	人	人	人	人	人	人	人	人	人	人	人	人	人	
101年底	30,947	24,903	36,486	37,205	-	-	5,767	6,610	-	-	1,409	6,652	-	-	
102年底	31,322	25,201	36,969	37,792	-	-	5,960	6,908	-	-	1,435	6,935	-	-	
103年底	31,718	25,513	37,610	38,436	-	-	6,247	7,230	-	-	1,422	7,234	-	-	
104年底	31,944	25,788	38,124	39,032	-	-	6,456	7,495	-	-	1,469	7,492	-	-	
105年底	32,067	25,942	38,687	39,665	-	-	6,662	7,751	-	-	1,492	7,716	-	-	
106年底	32,342	26,099	39,143	40,308	-	-	6,891	8,077	-	-	1,518	7,964	-	-	
107年底	32,589	26,266	39,774	40,947	-	-	7,151	8,340	-	-	1,560	8,168	-	-	
108年底	32,590	26,290	40,216	41,381	6	36	7,388	8,656	2	-	1,568	8,431	-	-	
109年底	32,620	26,371	40,362	41,633	23	70	7,621	8,968	6	4	1,589	8,598	-	-	
計算方式	分子	男性15歲以上未婚人口數	女性15歲以上未婚人口數	男性15歲以上有偶(不同性別)人口數	女性15歲以上有偶(不同性別)人口數	男性15歲以上有偶(相同性別)人口數	女性15歲以上有偶(相同性別)人口數	男性15歲以上離婚(不同性別)人口數	女性15歲以上離婚(不同性別)人口數	男性15歲以上離婚(相同性別)人口數	女性15歲以上離婚(相同性別)人口數	男性15歲以上喪偶(不同性別)人口數	女性15歲以上喪偶(不同性別)人口數	男性15歲以上喪偶(相同性別)人口數	女性15歲以上喪偶(相同性別)人口數
	分母														
資料來源	太平區戶政事務所														
備註															

2-1. 身心障礙人口



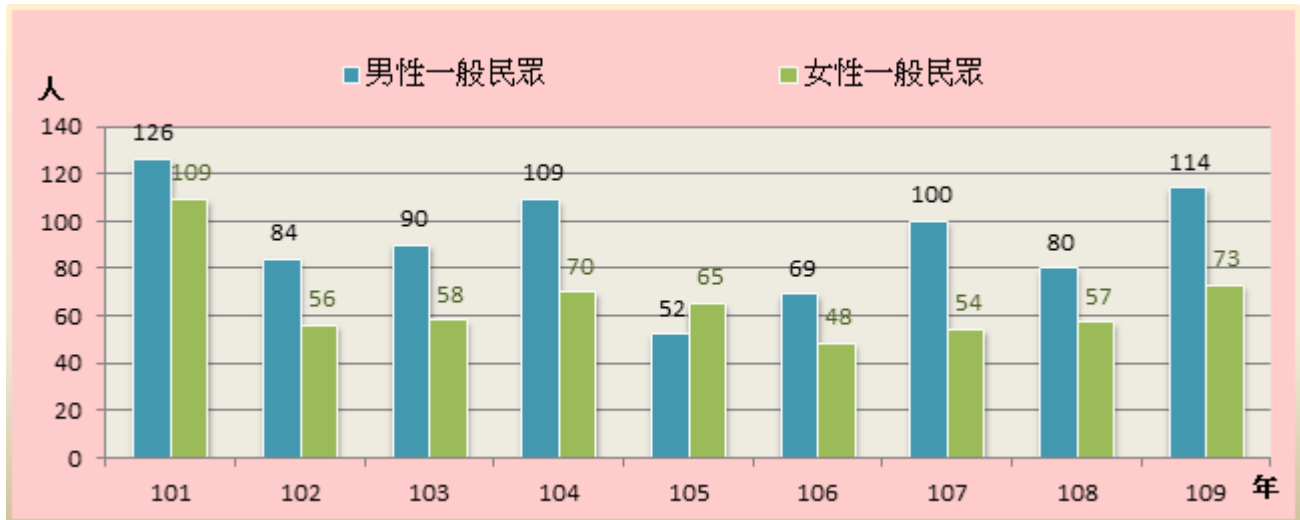
類別		2-1.身心障礙人口	
項目	身心障礙人口數		
	男	女	
單位	人		人
101年底	4,528	3,265	
102年底	4,646	3,349	
103年底	4,772	3,438	
104年底	4,888	3,534	
105年底	4,975	3,647	
106年底	4,965	3,725	
107年底	5,040	3,820	
108年底	5,144	3,937	
109年底	5,154	4,063	
計算方式	分子	男性身心障礙人口數	女性身心障礙人口數
	分母		
資料來源	市府社會局		
備註			

2-2. 列冊需關懷獨居老人概況



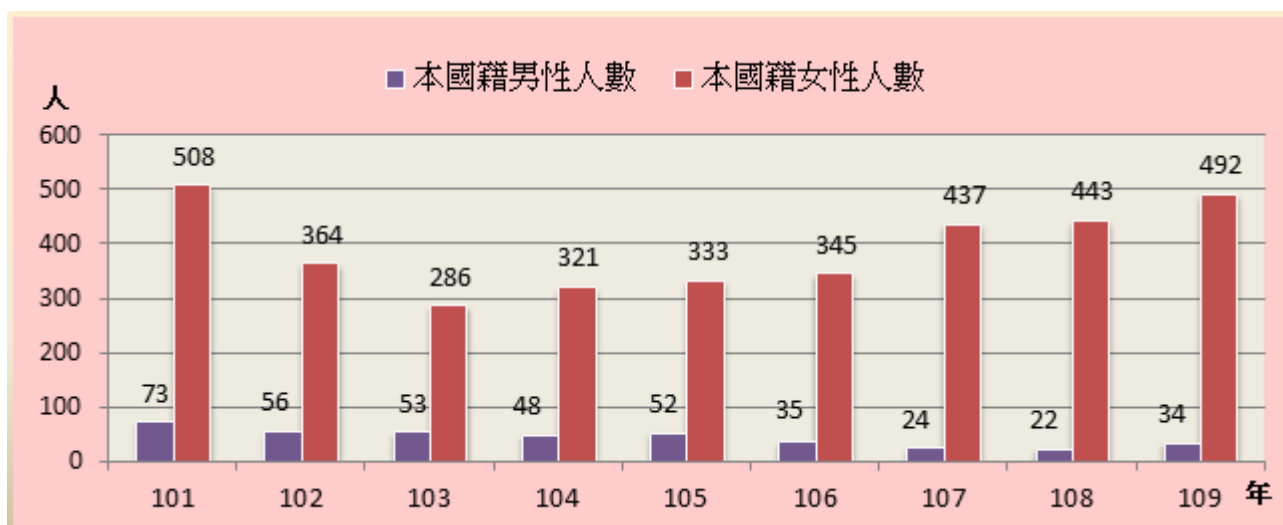
類別		2-2.列冊需關懷獨居老人概況							
項目	期底中(低)收入 獨居老人人數		期底一般 獨居老人人數		期底具榮民(眷)身分 獨居老人人數 ^註		期底具原住民身分 獨居老人人數 ^註		
	男	女	男	女	男	女	男	女	
單位	人	人	人	人	人	人	人	人	
101年底	-	-	-	-	-	-	-	-	
102年底	34	19	14	24	14	24	-	-	
103年底	33	19	12	21	12	21	-	-	
104年底	29	16	15	24	15	24	-	-	
105年底	27	19	14	23	14	23	-	-	
106年底	28	18	11	24	11	24	-	-	
107年底	28	17	19	24	6	2	-	-	
108年底	27	18	17	23	4	2	-	-	
109年底	22	16	9	19	3	2	-	-	
計算方式	分子	男性中(低)收入獨居老人人數	女性中(低)收入獨居老人人數	男性一般獨居老人人數	女性一般獨居老人人數	男性具榮民(眷)身分獨居老人人數	女性具榮民(眷)身分獨居老人人數	男性具原住民身分獨居老人人數	女性具原住民身分獨居老人人數
	分母								
資料來源	本所社會課								
備註	10730-04-07-3 註：106年以後榮民(眷)、原住民之身分人數可與其他分類重複計算，因此獨居老人總人數 = 中(低)收入 + 一般人數；105年以前未有原住民身分分類，因此獨居老人總人數 = 中(低)收入 + 一般 + 榮民(眷)人數。								

2-3. 申請急難救助概況



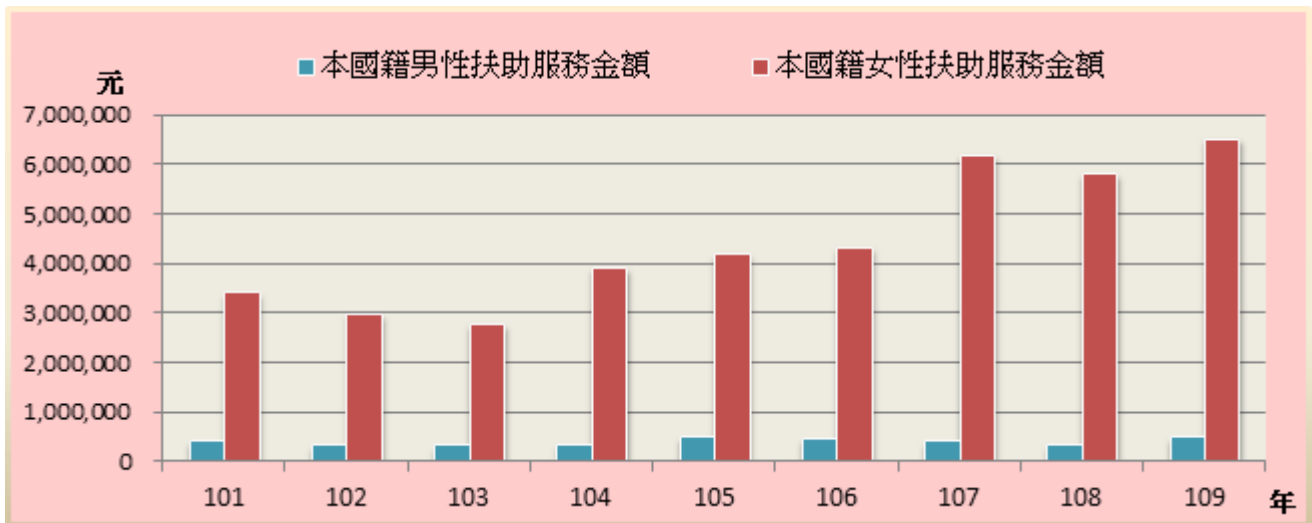
類別		2-3.申請急難救助概況					
項目	一般民眾 (含原住民身分)		榮民 (含原住民身分)		原住民		
	男	女	男	女	男	女	
單位	人	人	人	人	人	人	
101年	126	109	-	-	-	-	
102年	84	56	-	-	-	-	
103年	90	58	-	-	-	-	
104年	109	70	-	-	-	-	
105年	52	65	-	-	-	-	
106年	69	48	-	-	1	-	
107年	100	54	-	-	-	5	
108年	80	57	-	-	-	-	
109年	114	73	-	-	-	-	
計算方式	分子	男性一般民眾申請急難救助人數	女性一般民眾申請急難救助人數	男性榮民申請急難救助人數	女性榮民申請急難救助人數	男性原住民申請急難救助人數	女性原住民申請急難救助人數
	分母						
資料來源	本所社會課						
備註	10720-04-01-3						

2-4-1. 申請特殊境遇家庭扶助服務概況



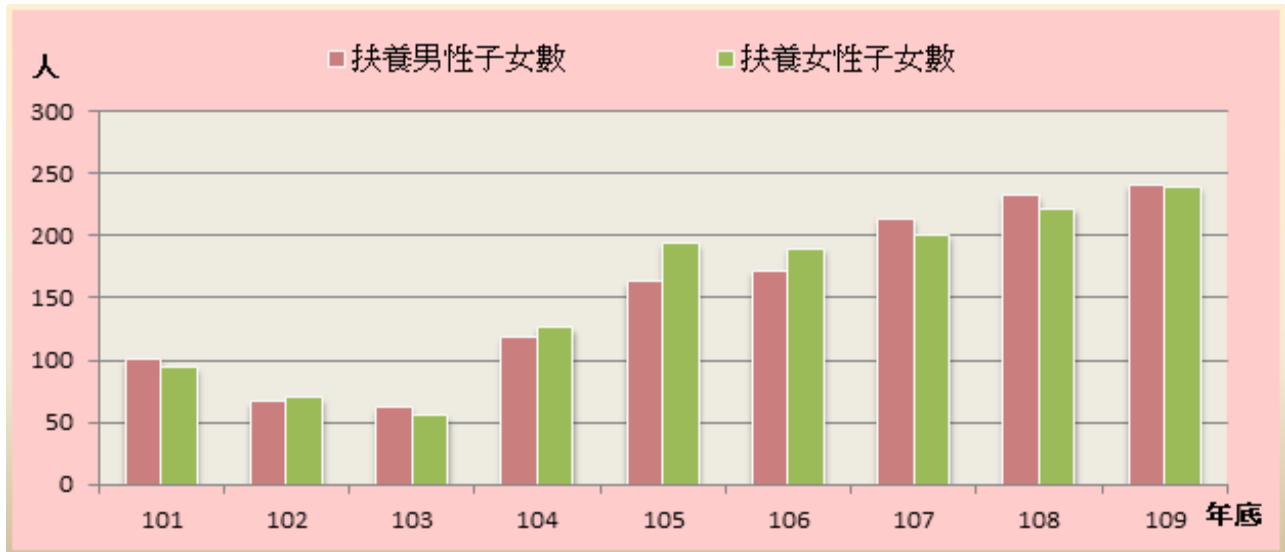
2-4-1.申請特殊境遇家庭扶助服務概況											
類別	特殊境遇家庭扶助服務										
	本國籍						大陸籍(含港澳)		外國籍		
			一般民眾		原住民						
	男	女	男	女	男	女	男	女	男	女	
單位	人	人	人	人	人	人	人	人	人	人	
101年	73	508	73	468	-	40	-	1	-	8	
102年	56	364	56	330	-	34	-	-	-	6	
103年	53	286	53	278	-	8	-	-	-	4	
104年	48	321	48	309	-	12	-	-	-	5	
105年	52	333	52	323	-	10	-	5	-	9	
106年	35	345	32	328	3	17	1	4	-	2	
107年	24	437	24	423	-	14	-	-	-	8	
108年	22	443	22	425	-	18	-	-	-	9	
109年	34	492	33	477	1	15	-	-	-	5	
計算方式	分子	本國籍男性申請特殊境遇家庭扶助人數	本國籍女性申請特殊境遇家庭扶助人數	一般民眾男性申請特殊境遇家庭扶助人數	一般民眾女性申請特殊境遇家庭扶助人數	原住民男性申請特殊境遇家庭扶助人數	原住民女性申請特殊境遇家庭扶助人數	大陸籍(含港澳)男性申請特殊境遇家庭扶助人數	大陸籍(含港澳)女性申請特殊境遇家庭扶助人數	外國籍男性申請特殊境遇家庭扶助人數	外國籍女性申請特殊境遇家庭扶助人數
	分母										
資料來源	本所社會課										
備註	10730-06-06-3										

2-4-2. 申請特殊境遇家庭扶助服務概況



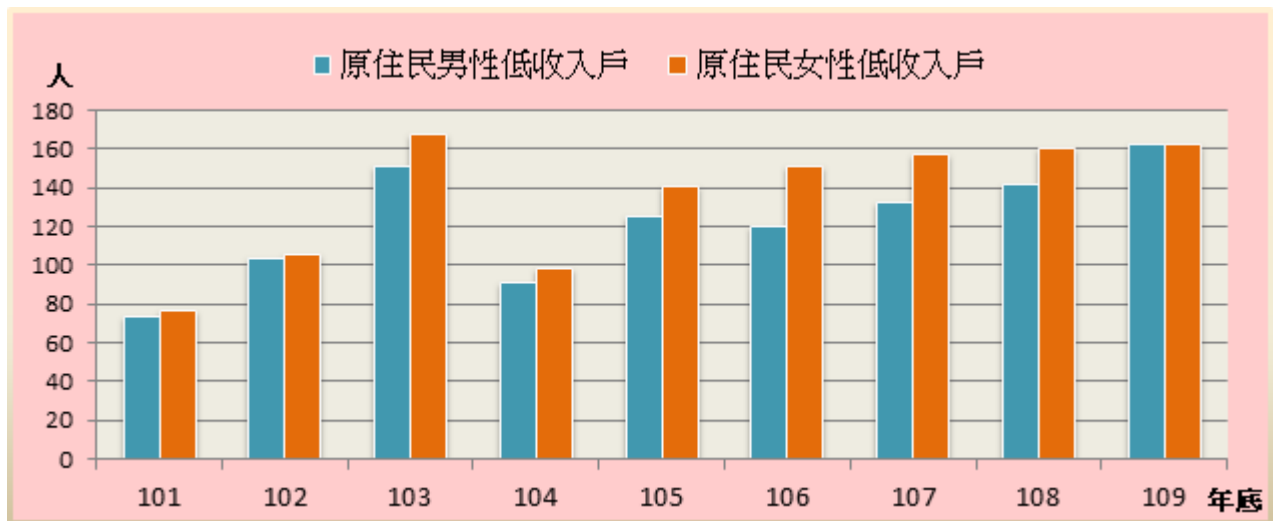
2-4-2.申請特殊境遇家庭扶助服務概況											
類別	特殊境遇家庭扶助服務金額										
	本國籍						大陸籍(含港澳)		外國籍		
			一般民眾		原住民						
	男	女	男	女	男	女	男	女	男	女	
單位	元	元	元	元	元	元	元	元	元	元	
101年	403,770	3,390,321	403,770	3,091,014	-	299,307	-	1,878	-	45,072	
102年	311,205	2,968,868	311,205	2,736,006	-	232,862	-	-	-	32,223	
103年	304,644	2,765,615	304,644	2,689,832	-	75,783	-	-	-	22,992	
104年	341,335	3,905,187	341,335	3,720,362	-	184,825	-	-	-	59,148	
105年	498,652	4,183,645	498,652	4,083,285	-	100,360	-	56,264	-	114,522	
106年	456,753	4,315,892	348,997	4,072,265	107,756	243,627	39,252	25,212	-	79,962	
107年	385,457	6,177,120	385,457	5,924,338	-	252,782	-	-	-	85,241	
108年	328,305	5,800,508	328,305	5,566,018	-	234,490	-	-	-	61,380	
109年	474,163	6,509,640	442,825	6,233,266	31,338	276,374	-	-	-	72,348	
計算方式	分子	本國籍男性申請特殊境遇家庭扶助金額	本國籍女性申請特殊境遇家庭扶助金額	一般民眾男性申請特殊境遇家庭扶助金額	一般民眾女性申請特殊境遇家庭扶助金額	原住民男性申請特殊境遇家庭扶助金額	原住民女性申請特殊境遇家庭扶助金額	大陸籍(含港澳)男性申請特殊境遇家庭扶助金額	大陸籍(含港澳)女性申請特殊境遇家庭扶助金額	外國籍男性申請特殊境遇家庭扶助金額	外國籍女性申請特殊境遇家庭扶助金額
	分母										
資料來源	本所社會課										
備註	10730-06-06-3										

2-5. 特殊境遇家庭概況



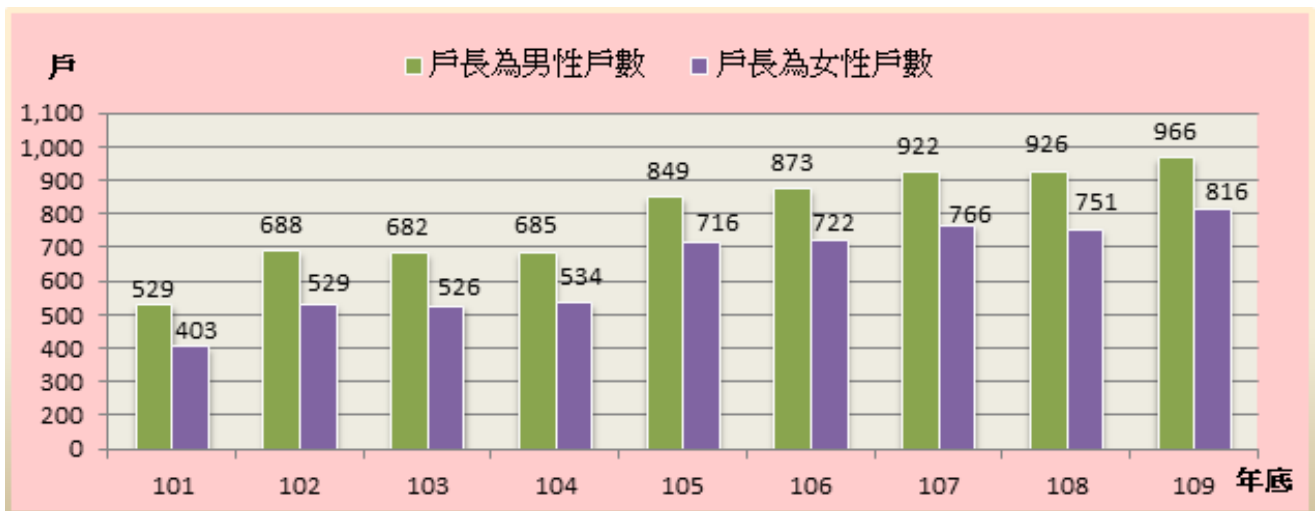
類別		2-5.特殊境遇家庭概況					
項目	特殊境遇家庭概況						
	申請人		扶養子女人數		扶養孫子女人數		
	男	女	男	女	男	女	
單位	人	人	人	人	人	人	
101年底	18	189	100	93	-	1	
102年底	14	165	66	69	-	1	
103年底	19	165	61	55	-	1	
104年底	22	221	117	125	-	1	
105年底	26	233	162	193	-	-	
106年底	24	236	171	189	-	-	
107年底	18	285	213	200	-	-	
108年底	24	282	231	221	-	-	
109年底	17	278	240	238	-	-	
計算方式	分子	特殊境遇家庭男性申請人數	特殊境遇家庭女性申請人數	特殊境遇家庭扶養男性人數	特殊境遇家庭扶養女性人數	特殊境遇家庭扶養孫子人數	特殊境遇家庭扶養孫女人數
	分母						
資料來源	本所社會課						
備註	10730-06-08-3						

2- 6. 原住民低收入戶及身心障礙者



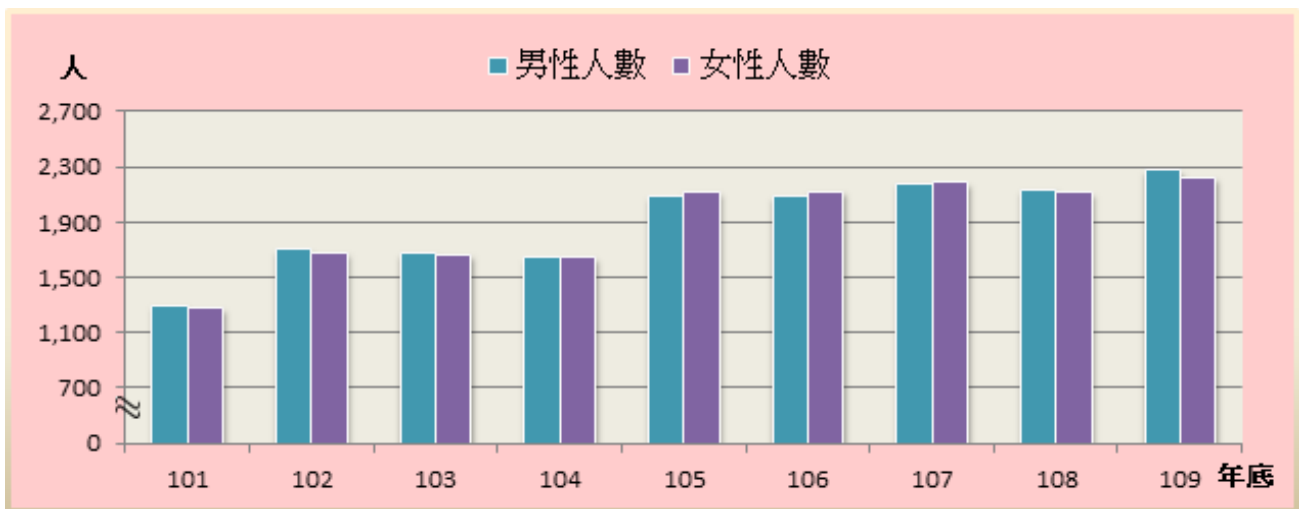
類別		2-6.原住民低收入戶及身心障礙者			
項目	單位	低收入戶		身心障礙者人數	
		男	女	男	女
101年底	人	73	77	7	9
102年底	人	104	106	22	14
103年底	人	151	168	3	3
104年底	人	91	98	6	7
105年底	人	125	141	11	6
106年底	人	120	151	47	28
107年底	人	132	157	11	16
108年底	人	142	160	24	25
109年底	人	162	163	14	14
計算方式	分子	男性原住民 低收入戶人 數	女性原住民 低收入戶人 數	男性原住民 身心障礙人 數	女性原住民 身心障礙人 數
	分母				
資料來源		本所民政課			
備註		10730-09-04-3			

2-7-1. 低收入戶—戶數



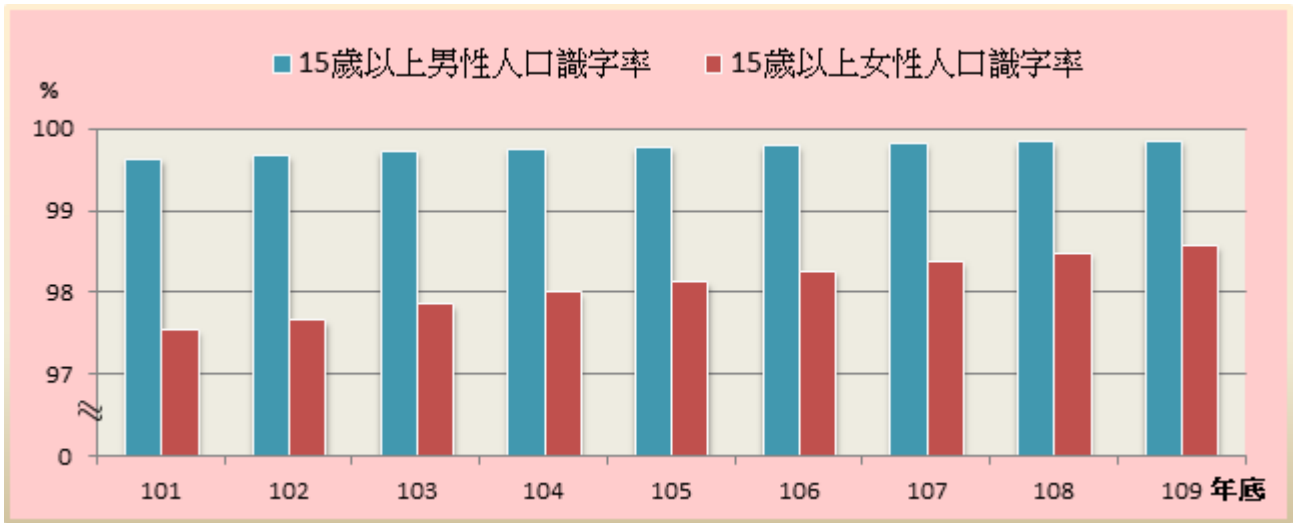
類別		2-7-1.低收入戶							
項目		低收入戶戶數(以戶長為統計對象)							
		戶數		第一款戶數		第二款戶數		第三款戶數	
		男	女	男	女	男	女	男	女
單位		戶	戶	戶	戶	戶	戶	戶	戶
101	年底	529	403	3	-	31	27	495	376
102	年底	688	529	3	-	142	70	543	459
103	年底	682	526	2	-	156	75	524	451
104	年底	685	534	3	-	157	78	525	456
105	年底	849	716	2	-	221	128	626	588
106	年底	873	722	1	1	248	121	624	600
107	年底	922	766	1	1	264	126	657	639
108	年底	926	751	1	2	278	122	647	627
109	年底	966	816	1	3	288	143	677	670
計算方式	分子	男性低收入戶戶數	女性低收入戶戶數	男性第一款低收入戶戶數	女性第一款低收入戶戶數	男性第二款低收入戶戶數	女性第二款低收入戶戶數	男性第三款低收入戶戶數	女性第三款低收入戶戶數
	分母								
資料來源		市府社會局							
備註									

2-7-2. 低收入戶—人數



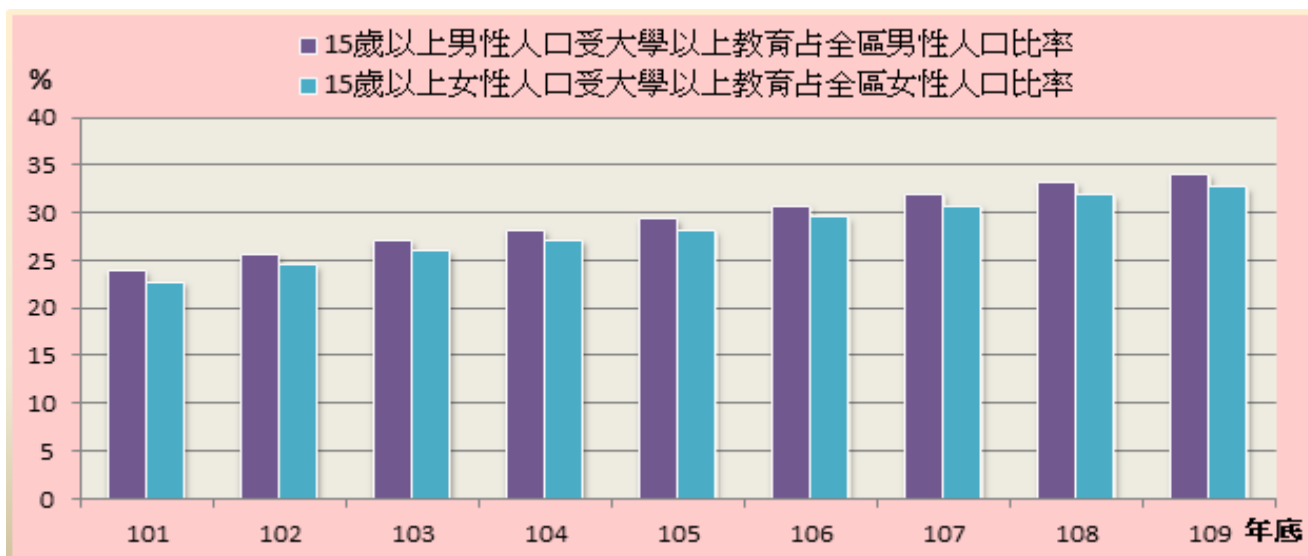
類別		2-7-2.低收入戶							
項目		低收入戶人數							
項目		人數		第一款人數		第二款人數		第三款人數	
單位		男	女	男	女	男	女	男	女
單位		人	人	人	人	人	人	人	人
101年底		1,298	1,280	3	-	64	67	1,231	1,213
102年底		1,702	1,681	3	-	250	173	1,449	1,508
103年底		1,677	1,665	2	-	249	164	1,426	1,501
104年底		1,641	1,645	3	-	240	173	1,398	1,472
105年底		2,086	2,121	2	-	366	275	1,718	1,846
106年底		2,088	2,126	1	1	396	252	1,691	1,873
107年底		2,184	2,189	1	1	406	270	1,777	1,918
108年底		2,136	2,114	1	2	398	253	1,737	1,859
109年底		2,278	2,225	1	3	426	287	1,851	1,935
計算方式	分子	男性低收入戶人數	女性低收入戶人數	男性第一款低收入戶人數	女性第一款低收入戶人數	男性第二款低收入戶人數	女性第二款低收入戶人數	男性第三款低收入戶人數	女性第三款低收入戶人數
	分母								
資料來源		市府社會局							
備註									

3-1-1. 教育程度—15 歲以上人口識字率



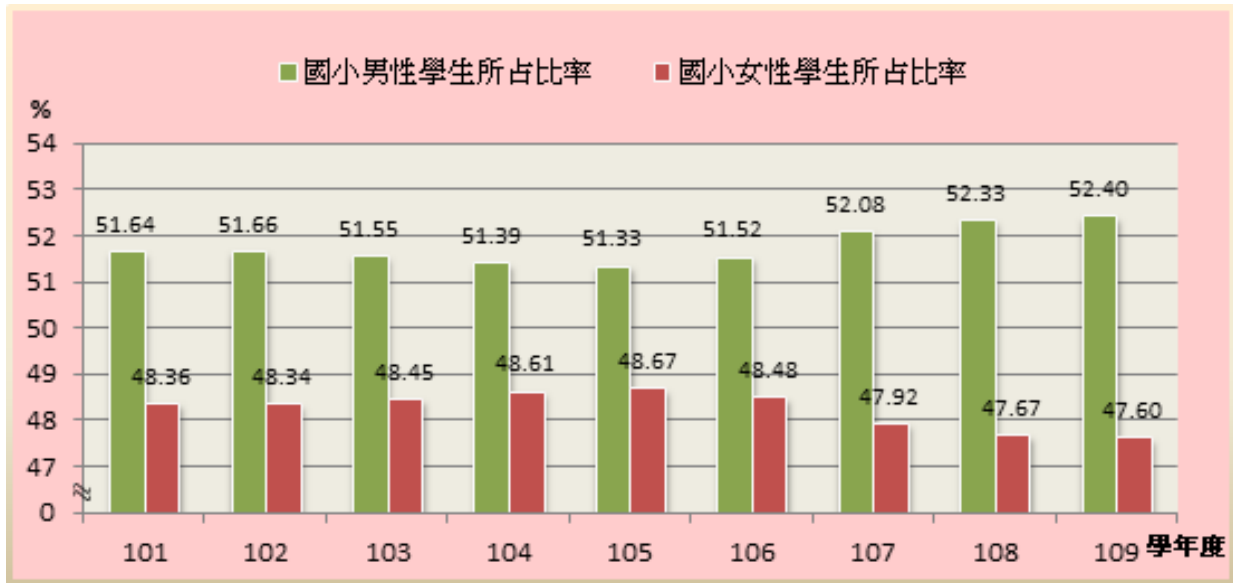
類別		3-1-1.教育程度	
項目	15歲以上人口識字率		
	男	女	
單位	%	%	
101年底	99.63	97.54	
102年底	99.67	97.66	
103年底	99.72	97.85	
104年底	99.74	98.00	
105年底	99.77	98.13	
106年底	99.79	98.26	
107年底	99.81	98.38	
108年底	99.83	98.48	
109年底	99.85	98.57	
計算方式	分子	15歲以上識字教育程度男性人口數*100	15歲以上識字教育程度女性人口數*100
	分母	15歲以上男性人口數	15歲以上女性人口數
資料來源	太平區戶政事務所		
備註			

3-1-2. 教育程度—15 歲以上人口受大學以上教育占全區人口比率



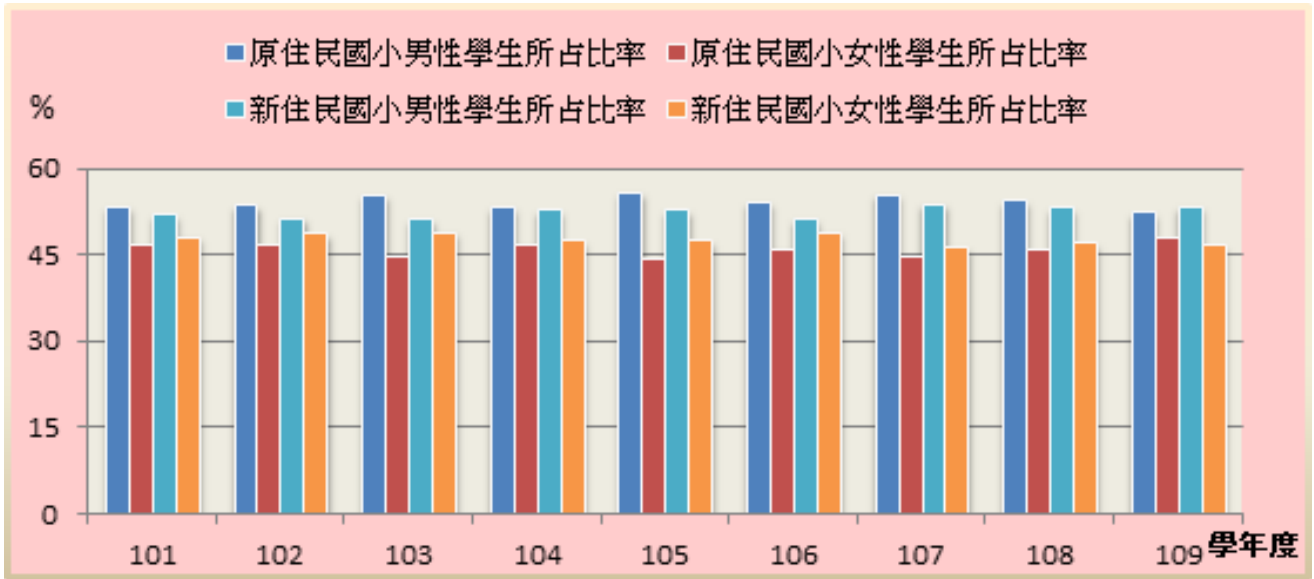
類別		3-1-2.教育程度	
項目		15歲以上人口受大學以上教育占全區人口比率	
單位		男	女
		%	%
101年底		23.92	22.76
102年底		25.56	24.53
103年底		27.10	26.05
104年底		28.19	27.13
105年底		29.34	28.16
106年底		30.73	29.53
107年底		31.97	30.73
108年底		33.13	31.81
109年底		34.07	32.68
計算方式	分子	15歲以上大學以上教育程度男性人口數 *100	15歲以上大學以上教育程度女性人口數 *100
	分母	15歲以上男性人口數	15歲以上女性人口數
資料來源		太平區戶政事務所	
備註			

3-2-1. 國小教育—教師及學生人數



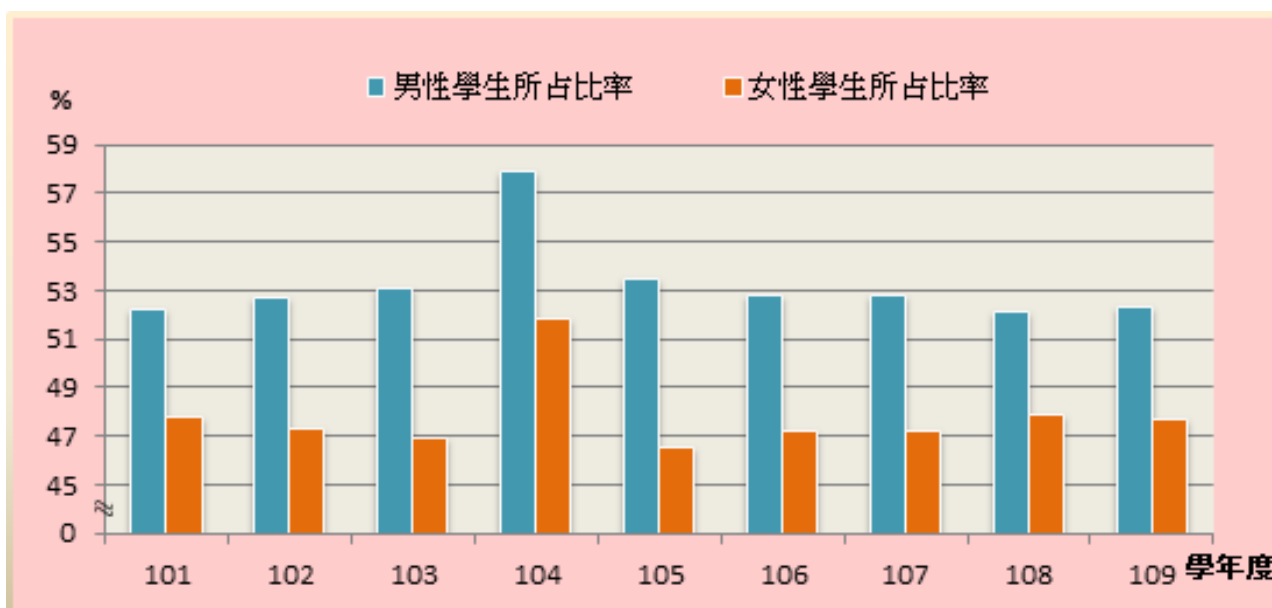
類別		3-2-1.國小教育							
項目	單位	教師數				學生數			
		男		女		男		女	
		所占比率	所占比率	所占比率	所占比率				
		人	%	人	%	人	%	人	%
101學年度		100	35.34	183	64.66	5,463	51.64	5,115	48.36
102學年度		98	34.03	190	65.97	5,142	51.66	4,811	48.34
103學年度		103	34.45	196	65.55	4,975	51.55	4,675	48.45
104學年度		94	31.33	206	68.67	4,858	51.39	4,595	48.61
105學年度		92	30.87	206	69.13	4,750	51.33	4,504	48.67
106學年度		91	30.64	206	69.36	4,788	51.52	4,506	48.48
107學年度		98	31.72	211	68.28	5,008	52.08	4,608	47.92
108學年度		226	30.87	506	69.13	5,150	52.33	4,692	47.67
109學年度		234	30.63	530	69.37	5,305	52.40	4,819	47.60
計算方式	分子	男性 公私立 國小 教師數	男性 公私立 國小 教師數 *100	女性 公私立 國小 教師數	女性 公私立 國小 教師數 *100	男性 公私立 國小 學生數	男性 公私立 國小 學生數 *100	女性 公私立 國小 學生數	女性 公私立 國小 學生數 *100
	分母		公私立 國小 教師數		公私立 國小 教師數		公私立 國小 學生數		公私立 國小 學生數
資料來源		教育部統計處							
備註									

3-2-2. 國小教育—原住民及新住民學生人數



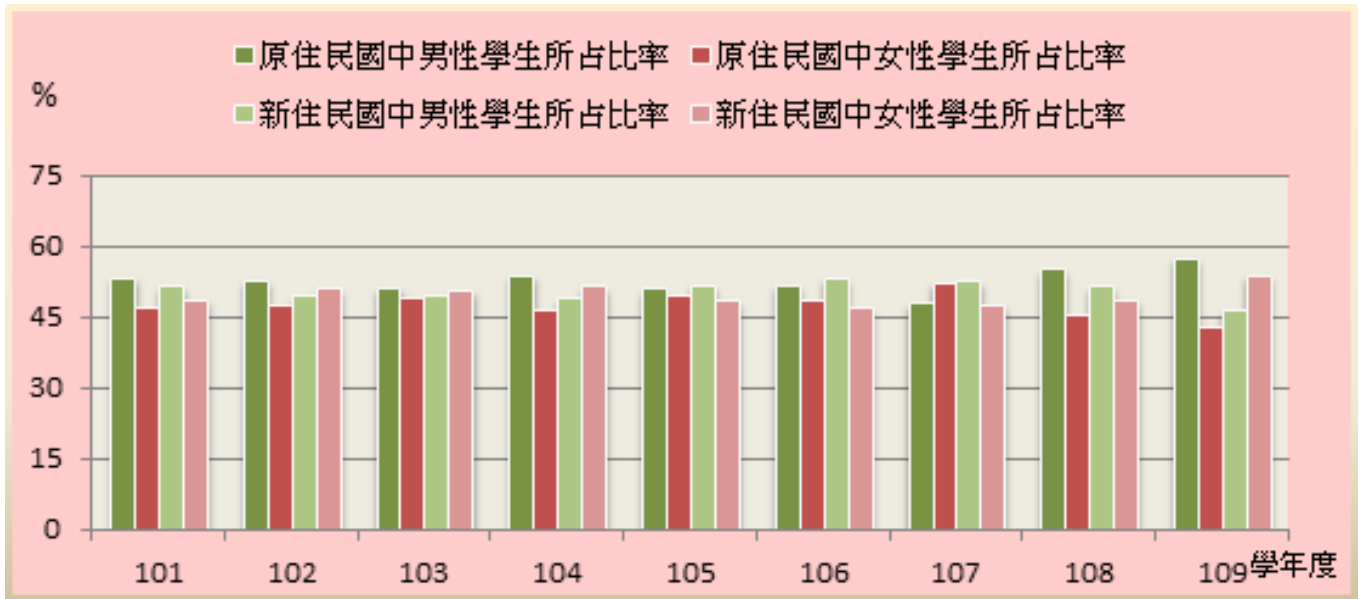
類別		3-2-2. 國小教育							
項目	單位	原住民學生數				新住民子女學生數			
		男		女		男		女	
		人	所占比率	人	所占比率	人	所占比率	人	所占比率
101學年度		162	53.29	142	46.71	735	51.91	681	48.09
102學年度		162	53.47	141	46.53	708	51.38	670	48.62
103學年度		156	55.32	126	44.68	647	51.15	618	48.85
104學年度		149	53.21	131	46.79	603	52.66	542	47.34
105學年度		154	55.80	122	44.20	541	52.68	486	47.32
106學年度		151	54.12	128	45.88	468	51.20	446	48.80
107學年度		173	55.45	139	44.55	455	53.78	391	46.22
108學年度		164	54.30	138	45.70	419	53.04	371	46.96
109學年度		164	52.23	150	47.77	397	53.36	347	46.64
計算方式	分子	男性 公私立 國小原住民 學生數	男性 公私立 國小原住民 學生數 *100	女性 公私立 國小原住民 學生數	女性 公私立 國小原住民 學生數 *100	男性公私立 國小新 住民子女 學生數	男性公私立 國小新 住民子女 學生數 *100	女性公私立 國小新 住民子女 學生數	女性公私立 國小新 住民子女 學生數 *100
	分母	男性 公私立 國小原住民 學生數	公私立 國小原住民 學生數	女性 公私立 國小原住民 學生數	公私立 國小原住民 學生數	男性公私立 國小新 住民子女 學生數	公私立 國小新 住民子女 學生數	女性公私立 國小新 住民子女 學生數	公私立 國小新 住民子女 學生數
資料來源		教育部統計處							
備註									

3-3-1. 國中教育—教師及學生人數



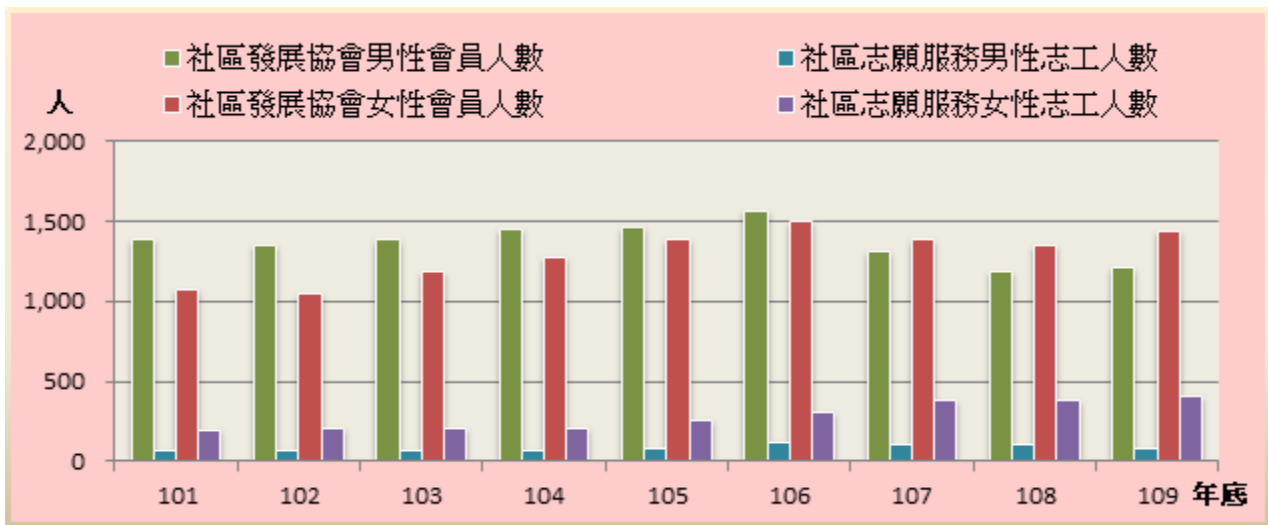
類別		3-3-1.國中教育							
項目	單位	教師數				學生數			
		男		女		男		女	
		人	所占比率	人	所占比率	人	所占比率	人	所占比率
	101學年度	104	29.97	243	70.03	3,362	52.18	3,081	47.82
	102學年度	107	31.10	237	68.90	3,299	52.66	2,966	47.34
	103學年度	101	30.70	228	69.30	3,117	53.07	2,756	46.93
	104學年度	88	28.57	220	71.43	2,915	57.87	2,613	51.88
	105學年度	83	29.54	198	70.46	2,693	53.46	2,344	46.54
	106學年度	80	28.88	197	71.12	2,588	52.83	2,311	47.17
	107學年度	80	29.20	194	70.80	2,451	52.83	2,188	47.17
	108學年度	77	28.00	198	72.00	2,397	52.10	2,204	47.90
	109學年度	78	28.36	197	71.64	2,357	52.28	2,151	47.72
計算方式	分子	男性 公私立 國中 教師數	男性 公私立 國中 教師數 *100	女性 公私立 國中 教師數	女性 公私立 國中 教師數 *100	男性 公私立 國中 學生數	男性 公私立 國中 學生數 *100	女性 公私立 國中 學生數	女性 公私立 國中 學生數 *100
	分母		公私立 國中 教師數		公私立 國中 教師數		公私立 國中 學生數		公私立 國中 學生數
資料來源		教育部統計處							
備註									

3-3-2. 國中教育—原住民及新住民學生人數



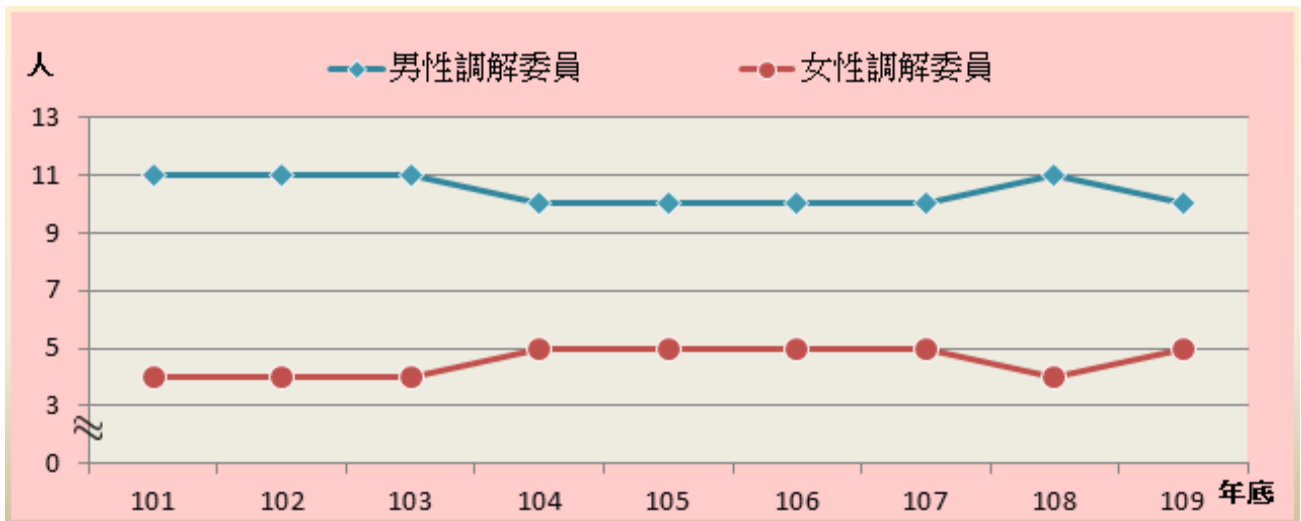
類別		3-3-2.國中教育							
項目	單位	原住民學生數				新住民子女學生數			
		男		女		男		女	
		所占比率	所占比率	所占比率	所占比率				
		人	%	人	%	人	%	人	%
101學年度		82	53.25	72	46.75	162	51.43	153	48.57
102學年度		82	52.56	74	47.44	175	49.16	181	50.84
103學年度		74	51.03	71	48.97	219	49.44	224	50.56
104學年度		78	53.79	67	46.21	266	48.72	280	51.28
105學年度		69	50.74	67	49.26	295	51.66	276	48.34
106學年度		65	51.59	61	48.41	305	53.14	269	46.86
107學年度		56	47.86	61	52.14	272	52.41	247	47.59
108學年度		78	54.93	64	45.07	240	51.39	227	48.61
109學年度		78	57.35	58	42.65	181	46.29	210	53.71
計算方式	分子	男性 公私立 國中原住 民 學生數	男性 公私立 國中原住 民 學生數 *100	女性 公私立 國中原住 民 學生數	女性 公私立 國中原住 民 學生數 *100	男性公私立 國中新住 民子女 學生數	男性公私 立國中 新住 民子女 學生數 *100	女性公私立 國中新住 民子女 學生數	女性公私 立國中 新住 民子女 學生數 *100
	分母		公私立 國中原住 民 學生數		公私立 國中原住 民 學生數		公私立 國中原住 民 學生數		公私立國 中新住 民 子女 學生 數
資料來源		教育部統計處							
備註									

4-1. 推行社區發展工作概況



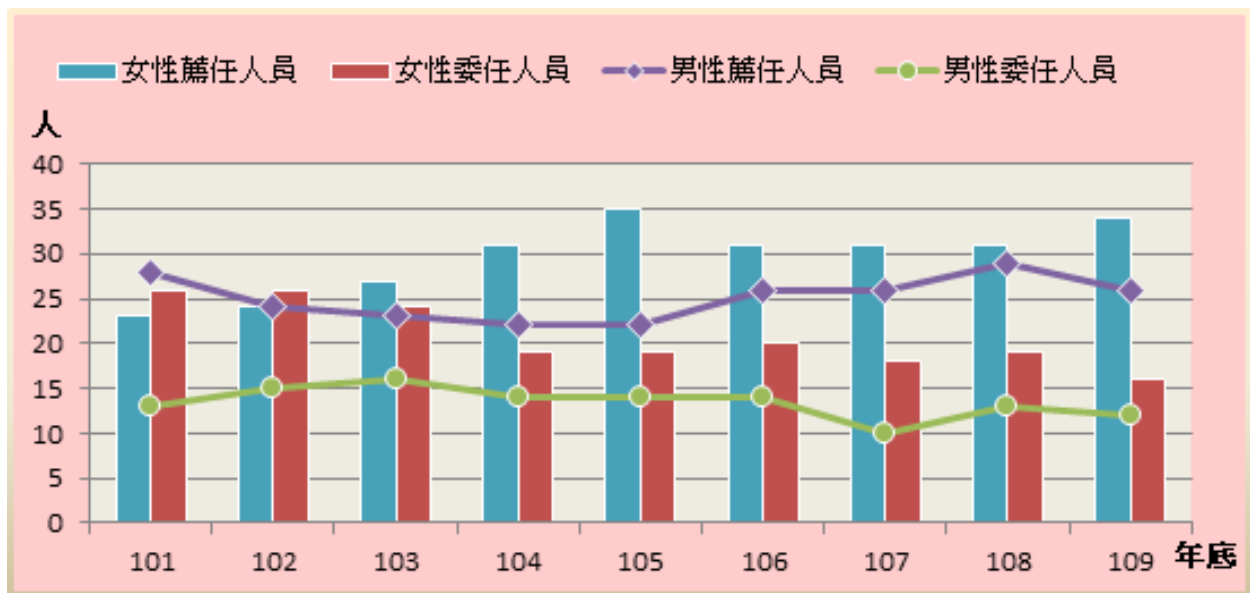
類別		4-1.推行社區發展工作概況									
項目	理監事人數						社區發展協會會員數		社區志願服務志工數		
	理事長		理事(不含理事長)		監事		男	女	男	女	
	男	女	男	女	男	女					
單位	人	人	人	人	人	人	人	人	人	人	
101年底	24	11	275	84	81	33	1,386	1,074	75	192	
102年底	24	10	269	78	78	33	1,345	1,044	75	211	
103年底	25	10	268	92	80	34	1,385	1,190	75	211	
104年底	24	11	261	98	81	33	1,452	1,270	75	211	
105年底	26	9	260	101	80	34	1,465	1,381	85	251	
106年底	28	7	264	109	79	35	1,556	1,493	122	311	
107年底	27	8	269	116	76	38	1,312	1,381	101	378	
108年底	24	8	237	107	73	33	1,184	1,348	101	378	
109年底	23	9	230	108	75	29	1,210	1,439	82	405	
計算方式	分子	男性理事長人數	女性理事長人數	男性理事人數	女性理事人數	男性監事人數	女性監事人數	男性社區發展協會會員數	女性社區發展協會會員數	男性社區志願服務志工數	女性社區志願服務志工數
	分母										
資料來源	本所社會課										
備註	11191-01-04-3										

4-2. 調解委員



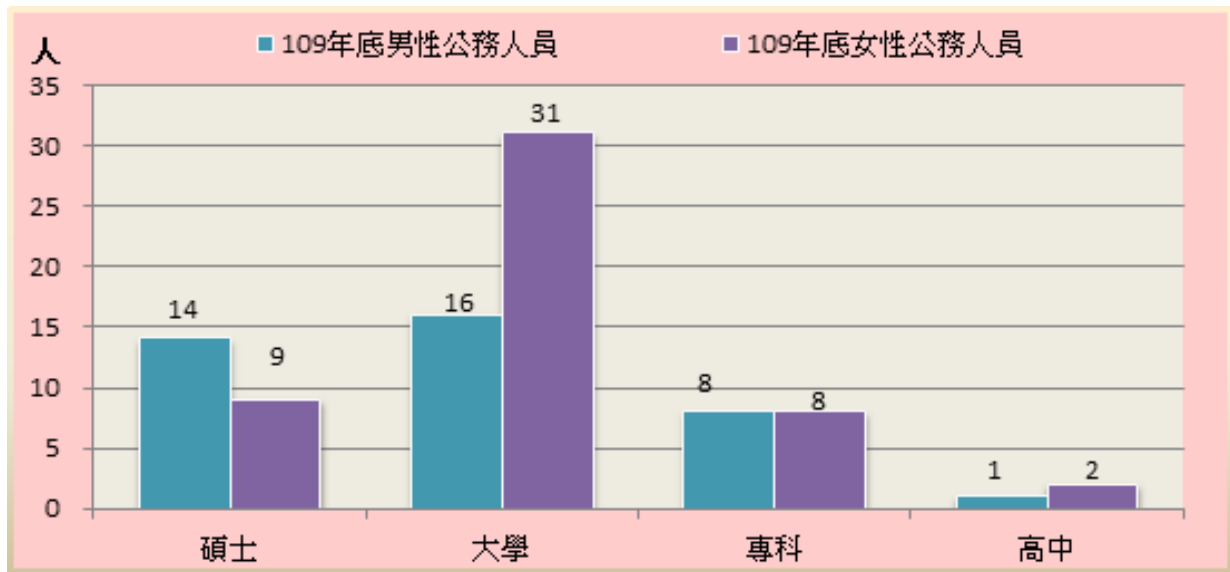
類別		4-2.調解委員	
項目	調解委員		
	男	女	
單位	人	人	
101年底	11	4	
102年底	11	4	
103年底	11	4	
104年底	10	5	
105年底	10	5	
106年底	10	5	
107年底	10	5	
108年底	11	4	
109年底	10	5	
計算方式	分子	男性調解委員數	女性調解委員數
	分母		
資料來源		本所民政課	
備註			

4-3-1. 現有職員概況—按官等別分



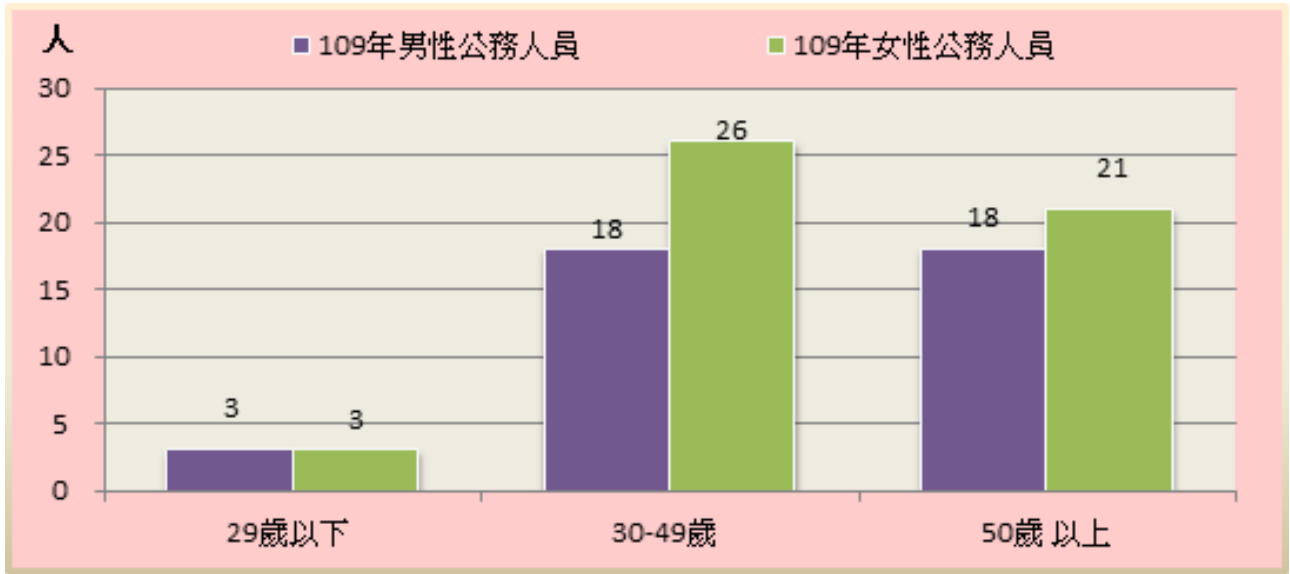
類別		4-3-1.公務人員概況											
項目	單位	官等別											
		民選首長		政務人員		簡任		薦任		委任		雇員	
		男	女	男	女	男	女	男	女	男	女	男	女
單位		人	人	人	人	人	人	人	人	人	人	人	人
101年底		-	-	-	-	1	-	28	23	13	26	-	-
102年底		-	-	-	-	1	-	24	24	15	26	-	-
103年底		-	-	-	-	1	-	23	27	16	24	-	-
104年底		-	-	-	-	-	1	22	31	14	19	-	-
105年底		-	-	-	-	-	1	22	35	14	19	-	-
106年底		-	-	-	-	-	1	26	31	14	20	-	-
107年底		-	-	-	-	-	1	26	31	10	18	-	-
108年底		-	-	-	-	1	-	29	31	13	19	-	-
109年底		-	-	-	-	1	-	26	34	12	16	-	-
計算方式	分子	男性民選首長人數	女性民選首長人數	男性政務人員人數	女性政務人員人數	男性簡任公務人員數	女性簡任公務人員數	男性薦任公務人員數	女性薦任公務人員數	男性委任公務人員數	女性委任公務人員數	男性雇員公務人員數	女性雇員公務人員數
	分母												
資料來源		本所人事室											
備註													

4-3-2.現有職員概況—按學歷別分



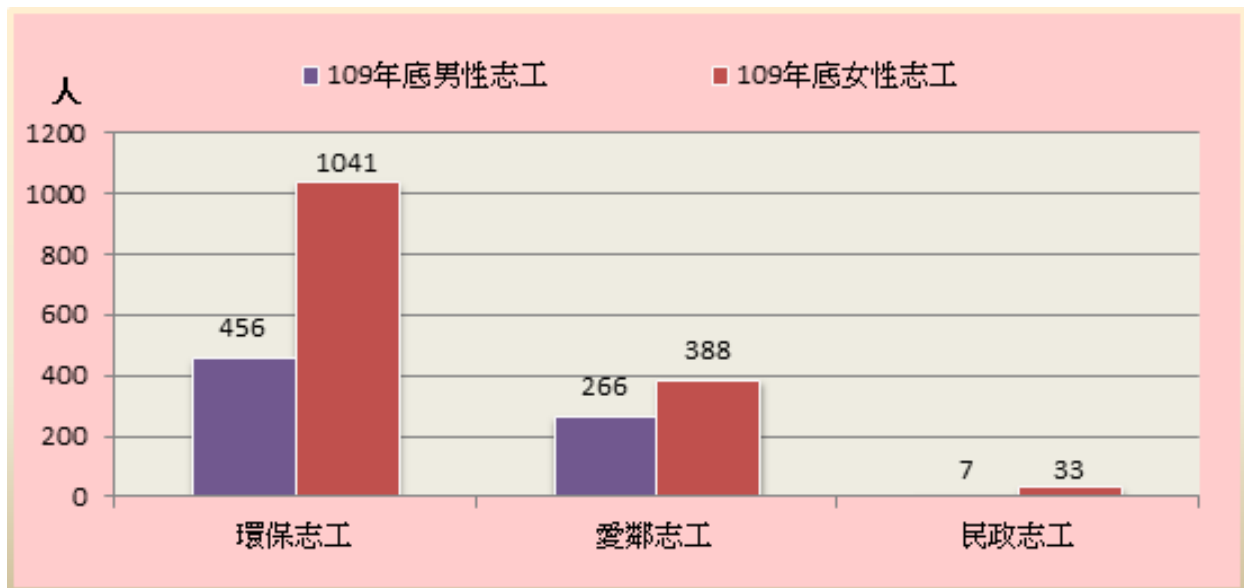
類別		4-3-2.公務人員概況											
項目	教育程度別												
	研究(院)所				大學畢業 (含軍警校有學位者)		專科畢業		高中(職)畢業		國(初)中以下		
	博士		碩士		男	女	男	女	男	女	男	女	
	男	女	男	女									
單位	人	人	人	人	人	人	人	人	人	人	人	人	
101年底	-	-	14	5	13	28	11	13	4	2	-	-	
102年底	-	-	10	2	14	25	11	19	4	4	-	-	
103年底	-	-	14	6	13	25	10	16	3	4	-	-	
104年底	-	-	11	7	14	26	9	15	2	3	-	-	
105年底	-	-	10	9	16	28	8	15	2	3	-	-	
106年底	-	-	13	7	18	32	7	9	2	3	-	-	
107年底	-	-	10	7	17	29	7	11	2	3	-	-	
108年底	-	-	15	7	18	30	8	11	2	2	-	-	
109年底	-	-	14	9	16	31	8	8	1	2	-	-	
計算方式	分子	男性博士 畢業公務 人員數	女性博士 畢業公務 人員數	男性碩士 畢業公務 人員數	女性碩士 畢業公務 人員數	男性大學 畢業公務 人員數	女性大學 畢業公務 人員數	男性專科 畢業公務 人員數	女性專科 畢業公務 人員數	男性高中 (職)畢業 公務人員 數	女性高中 (職)畢業 公務人員 數	男性國(初) 中以下學 歷公務人 員數	女性國(初) 中以下學 歷公務人 員數
	分母												
資料來源	本所人事室												
備註													

4-3-3. 現有職員概況—按年齡別分



類別		4-3-3.公務人員概況					
項目	單位	29歲以下		30-49歲		50歲以上	
		男	女	男	女	男	女
		人	人	人	人	人	人
101年底		4	2	24	33	14	13
102年底		1	6	22	32	17	12
103年底		1	6	22	32	17	13
104年底		2	7	18	31	16	13
105年底		3	5	18	39	15	11
106年底		3	3	19	34	18	15
107年底		1	1	20	28	15	21
108年底		2	1	22	27	19	22
109年底		3	3	18	26	18	21
計算方式	分子	男性29歲以下公務人員數	女性29歲以下公務人員數	男性30-49歲公務人員數	女性30-49歲公務人員數	男性50歲以上公務人員數	女性50歲以上公務人員數
	分母						
資料來源		本所人事室					
備註							

4-4. 志願服務志工數



類別		4-4.志願服務志工數					
項目		環保志工		愛鄰志工		民政志工	
		男	女	男	女	男	女
單位		人	人	人	人	人	人
101年底		-	-	-	-	-	-
102年底		-	-	-	-	-	-
103年底		-	-	-	-	-	-
104年底		-	-	-	-	-	-
105年底		-	-	-	-	-	-
106年底		654	800	277	362	-	-
107年底		676	821	272	367	8	30
108年底		700	797	258	395	8	30
109年底		456	1,041	266	388	7	33
計算方式	分子	男性環保志願服務志工數	女性環保志願服務志工數	男性愛鄰志願服務志工數	女性愛鄰志願服務志工數	男性民政志願服務志工數	女性民政志願服務志工數
	分母						
資料來源		本所民政課					
備註							

臺中市太平區性別統計指標分析

中華民國 109 年

出版機關：臺中市太平區公所會計室

地 址：411202 臺中市太平區中平路 144 號


電 話：04-22794157

出版日期：中華民國 110 年 6 月

本刊同時登載於臺中市太平區公所網站，

網址為 <https://www.taiping.taichung.gov.tw/>



 臺中市太平區公所

