

中華民國106年

臺中市  太平區

♀ 性別 ♂ 統計指標分析



臺中市太平區公所會計室編印
中華民國107年6月 出版



凡 例

- 一、臺中縣、市於民國 99 年 12 月 25 日合併改制為直轄市，本區隨之改制，本指標 100 年後所列數據係合併後本區之資料，99 年以前數據為統計至 99 年 12 月 31 日止之原臺中縣本區(鄉)資料。
- 二、本指標所列數字旨在報導本區 106 年主要性別統計之紀錄，以供施政參考，其涉及國防機密與個別隱私者均未列出。
- 三、本指標資料計分人口、福利與家庭、教育、媒體與文化、社會參與等計 4 大類統計。
- 四、本指標各表內數字因尾數四捨五入，故部分總數與細數之間，或有未能吻合情事，計算時仍以原始數據計算。
- 五、本指標各表內所列「年」係指全年，「年底」係指該年 12 月底，「學年度」係指教育年度，即當年 8 月 1 日起至次年 7 月 31 日止，為沿用成例，以每一學年第一學期期初資料代表該一學年度。
- 六、本刊各表內所用符號代表意義如下：
「—」：經統計，但無數據 「--」：有數值，但該數值無意義
「...」：數據不明或尚未公佈產出 「0」：有數值但數值不及半單位
「(r)」：修正數 「(p)」：初步統計數
「(f)」：預測數 「(e)」：估計數

目 錄

摘要分析.....	1	~ 6
壹、人口		
一、 人口概況.....	7	~ 7
二、 人口年齡分配.....	8	~ 8
三、 人口消長.....	9	~ 9
四、 原住民概況.....	10	~ 11
五、 婚姻狀況.....	12	~ 12
貳、福利與家庭		
一、 身心障礙人口.....	13	~ 13
二、 獨居老人概況.....	14	~ 14
三、 申請急難救助概況.....	15	~ 15
四、 申請特殊境遇家庭扶助服務概況.....	16	~ 17
五、 特殊境遇家庭概況.....	18	~ 18
六、 原住民低收入戶及身心障礙者.....	19	~ 19
七、 低收入戶.....	20	~ 20
參、教育、媒體與文化		
一、 教育程度.....	21	~ 21
二、 國小教育.....	22	~ 22
三、 國中教育.....	23	~ 23
肆、社會參與		
一、 推行社區發展工作概況.....	24	~ 24
二、 調解委員.....	25	~ 25
三、 現有職員概況.....	26	~ 26
四、 環保志工與愛鄰志工.....	27	~ 27

摘要分析

壹、人口

一、人口概況

本區 106 年底男性人口數 93,727 人(占 49.57%)，女性人口數 95,339 人(占 50.43%)，性比例(男/百女)為 98.31，性比例較上年底下降 0.32。

二、人口年齡分配

本區 106 年底男性人口 0 至 14 歲，15 至 64，65 歲以上者分別占 14.76%、75.79%及 9.45%，女性人口 0 至 14 歲，15 至 64 歲，65 歲以上者分別占 13.52%、75.24%及 11.24%。

三、人口消長

本區 106 年男性粗出生率為 9.67‰，女性粗出生率為 8.53‰，出生嬰兒性比例(男/百女)為 111.52，出生嬰兒性比例較上年上升 4.85。

本區 106 年男性粗死亡率為 7.56‰，女性粗死亡率為 4.42‰。

四、原住民概況

(一)原住民人口數

本區 106 年底現住男性原住民人口數共 1,426 人(占 47.09%)，女性原住民人口數共 1,602 人(占 52.91%)，原住民性比例(男/百女)為 89.01，性比例較上年底下降 0.42。

(二)原住民族狀況

本區 106 年底原住民族以阿美族居大宗，阿美族共有 1,187 人，男性(占 50.13%)，女性(占 49.87%)，其次依序為排灣族 541 人，男性(占 46.58%)，女性(占 53.42%)、布農族 522 人，男性(占 43.30%)，女性(占 56.70%)、泰雅族 402 人，男性(占 45.77%)，女性(占 54.23%)。

五、婚姻狀況

本區 106 年底 15 歲以上男性人口數為 79,894 人，其中未婚、有偶、離婚及喪偶人口分別占 40.48%、48.99%、8.63%、1.90%；15 歲以上女性人口數為 82,448 人，其中未婚、有偶、離婚及喪偶人口分別占 31.66%、48.89%、9.80%、9.66%。

男性有偶比率較上年底下降 0.03 個百分點；女性有偶比率較上年底下降 0.04 個百分點。

貳、福利與家庭

一、身心障礙人口

本區 106 年底之男、女性身心障礙人口數分別為 4,965 人(占 57.13%)及 3,725 人(占 42.87%)，分別較上年底減少 10 人(或減少 0.20%)及增加 78 人(或增加 2.14%)。

二、獨居老人概況

本區 106 年底之男、女性獨居老人人數分別為 46 人(占 51.69%)及 43 人(占 48.31%)，分別較上年底減少 4 人(或減少 8.00%)及增加 1 人(或增加 2.38%)。

三、申請急難救助概況

本區 106 年申請急難救助之民眾(含原住民身分)男性人數為 69 人(占 58.97%)，女性人數為 48 人(占 41.03%)。

四、申請特殊境遇家庭扶助服務概況

(一)申請特殊境遇家庭扶助服務人數

本區 106 年申請特殊境遇家庭扶助服務之本國籍民眾(含原住民身分)男性人數為 35 人(占 9.21%)，女性人數為 345 人(占 90.79%)。

(二)申請特殊境遇家庭扶助服務—補助金額

本區 106 年特殊境遇家庭扶助服務補助本國籍男性民眾金額為 456,753 元(占 9.57%)，補助本國籍女性民眾金額為 4,315,892 元(占 90.43%)。

五、特殊境遇家庭概況

本區 106 年特殊境遇家庭之男性申請人數為 24 人(占 9.23%)，女性申請人數為 236 人(占 90.77%)。

扶養之子女男性人數為 42 人(占 11.67%)，女性人數為 318 人(占 88.33%)。

六、原住民低收入戶及身心障礙者

(一)原住民低收入戶者

本區 106 年底之原住民低收入戶男性人數為 120 人(占 44.28%)，女性人數為 151 人(占 55.72%)。

(二)原住民身心障礙者

本區 106 年底之原住民身心障礙者男性人數為 47 人(占

62.67%)，女性人數為 28 人(占 37.33%)。

七、低收入戶

(一)低收入戶戶數

本區 106 年底之低收入戶戶數(以戶長為統計對象)男性為 873 戶(占 54.73%)，女性為 722 戶(占 45.27%)。

低收入戶戶數(以戶長為統計對象)與上年比較：男、女性分別較上年底增加 24 戶(或增加 2.83%)，及較上年底增加 6 戶(或增加 0.84%)。

(二)低收入戶人數

本區 106 年底之低收入戶人數男性為 2,088 人(占 49.55%)，女性為 2,126 人(占 50.45%)。

低收入戶人數與上年比較：男、女性分別較上年底增加 2 人(或增加 0.10%)及較上年底增加 5 人(或增加 0.24%)。

參、教育、媒體與文化

一、教育程度

(一)識字率

本區 106 年底 15 足歲以上現住男、女性識字率分別為 99.79%及 98.26%，男性識字率高出女性識字率 1.53 個百分點。

與上年比較，男性識字率增加 0.02 個百分點；女性識字率增加 0.13 個百分點。

(二)受大學以上教育

本區 106 年底 15 足歲以上現住男、女性受大學以上教育分

別占全區人口比率為 30.73%及 29.53%，男性受大學以上教育高出女性受大學以上教育 1.20 個百分點。

與上年比較，男性受大學以上教育增加 1.39 個百分點；女性受大學以上教育增加 1.37 個百分點。

二、國小教育

本區 106 年度國小學生人數男、女性人數分別為 4,788 人(占 51.52%)，及 4,506 人(占 48.48%)。

三、國中教育

本區 106 年度國中學生人數男、女性人數分別為 2,588 人(占 52.83%)，及 2,311 人(占 47.17%)。

肆、社會參與

一、推行社區發展工作概況

本區 106 年底社區發展協會之會員數男性為 1,556 人(占 51.03%)，女性 1,493 人(占 48.97%)，男性會員多於女性會員。

本區 106 年底社區志願服務志工數男性為 122 人(占 28.18%)，女性 311 人(占 71.82%)，女性社區志願服務志工數多於男性社區志願服務志工數。

本區 106 年底社區發展協會理監事人數(不含理事長)合計 487 人，男性為 343 人(占 70.43%)，女性 144 人(占 29.57%)。

理事長為男性者有 28 人(占 80.00%)，女性者有 7 人(占 20.00%)，男性社區發展協會理事長多於女性理事長。

二、調解委員

本區 106 年底本調解委員男性為 10 人(占 66.67%)，女性 5 人(占 33.33%)，男性調解委員數高於女性調解委員數。

三、現有職員概況

本所 106 年底公務人員男性人數為 40 人(占 44.94%)，女性人數為 49 人(占 55.06%)。

本所公務人員按官職等分：薦任男性公務人員人數為 26 人(占 45.61%)，薦任女性公務人員人數為 31 人(占 54.39%)。

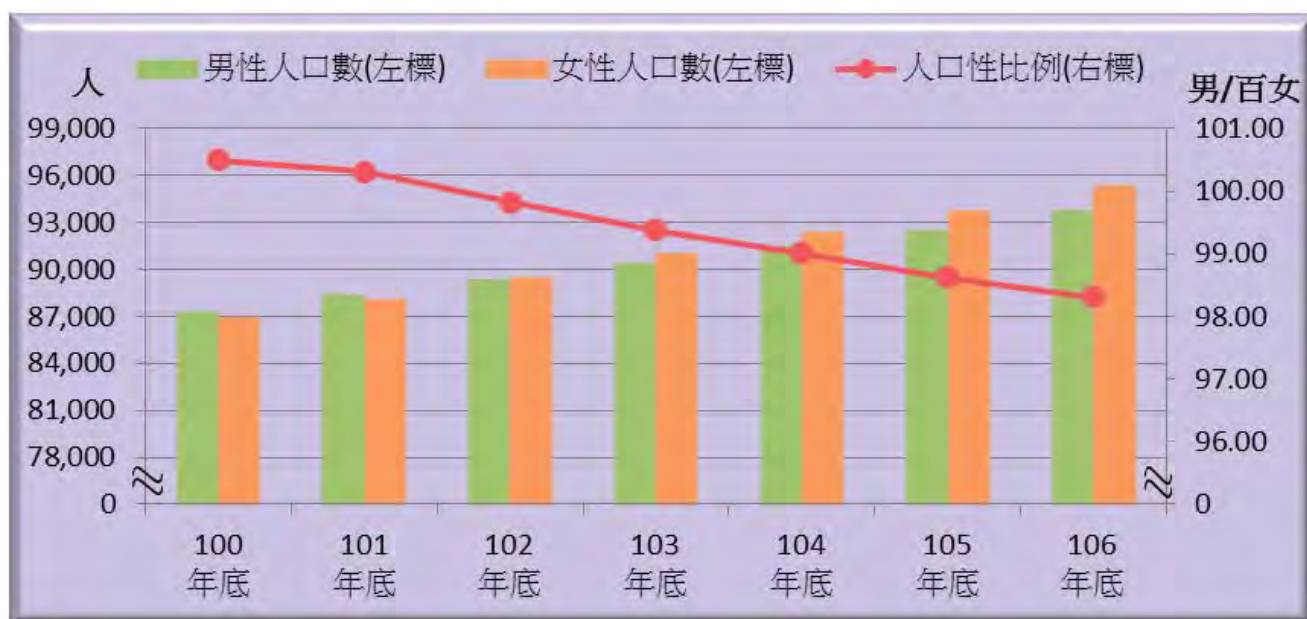
委任男性公務人員人數為 14 人(占 45.16%)，委任女性公務人員人數為 17 人(占 54.84%)。

四、環保志工與愛鄰志工

本區 106 年底環保志工男性為人數為 654 人(占 44.98%)，女性人數為 800 人(占 55.02%)，女性環保志工人數多於男性環保志工人數。

本區 106 年底愛鄰志工男性人數為為 277 人(占 43.35%)，女性人數為 362 人(占 56.65%)，女性愛鄰志工人數多於男性愛鄰志工人數。

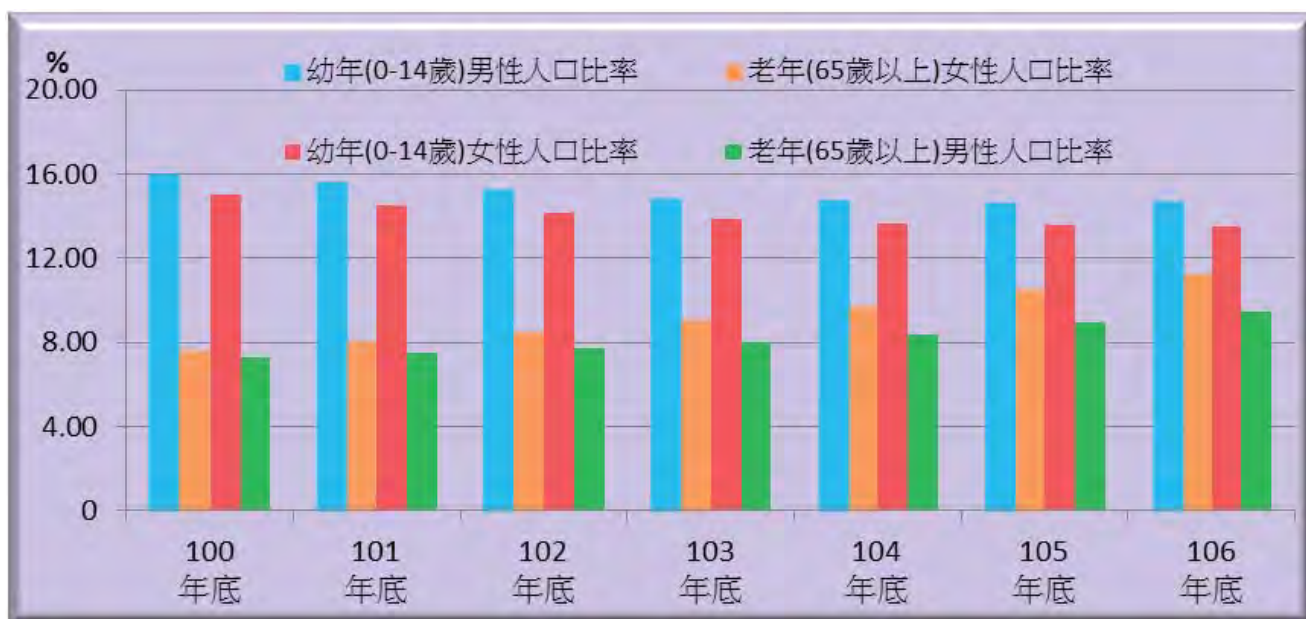
1-1.人口概況



類別		1-1.人口概況		
項目	人口數		人口性比例	
	男	女		
單位	人	人	男/百女	
96年底	86,532	85,096	101.69	
97年底	86,765	85,598	101.36	
98年底	86,680	85,709	101.13	
99年底	86,816	86,149	100.77	
100年底	87,359	86,925	100.50	
101年底	88,434	88,160	100.31	
102年底	89,358	89,512	99.83	
103年底	90,485	91,052	99.38	
104年底	91,503	92,420	99.01	
105年底	92,492	93,779	98.63	
106年底	93,727	95,339	98.31	

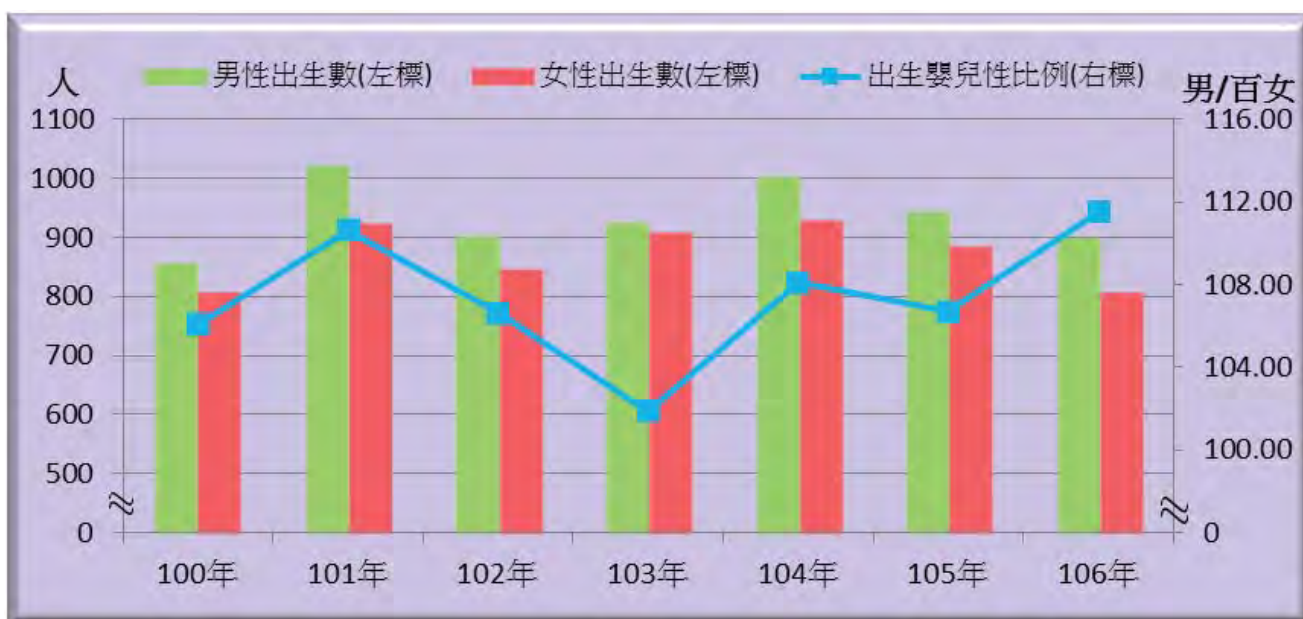
計算方式	分子	男性人口數	女性人口數	男性人口數*100
	分母			女性人口數
資料來源	太平區戶政事務所			
備註				

1-2. 人口年齡分配



類別		1-2.人口年齡分配					
項目	人口結構比						
	幼年(0-14歲)		青壯年(15-64歲)		老年(65歲以上)		
	男	女	男	女	男	女	
單位	%	%	%	%	%	%	
96年底	19.13	18.11	73.96	75.43	6.91	6.46	
97年底	18.29	17.35	74.68	75.92	7.03	6.73	
98年底	17.43	16.45	75.41	76.51	7.16	7.04	
99年底	16.66	15.58	76.12	77.09	7.21	7.33	
100年底	16.03	15.00	76.69	77.34	7.28	7.67	
101年底	15.63	14.51	76.87	77.41	7.49	8.08	
102年底	15.30	14.16	77.00	77.30	7.70	8.54	
103年底	14.91	13.88	77.10	77.00	7.99	9.12	
104年底	14.76	13.65	76.85	76.59	8.38	9.77	
105年底	14.69	13.55	76.32	75.90	8.99	10.55	
106年底	14.76	13.52	75.79	75.24	9.45	11.24	
計算方式	分子	男性幼年人口數*100	女性幼年人口數*100	男性青壯年人口數*100	女性青壯年人口數*100	男性老年人口數*100	女性老年人口數*100
	分母	男性人口數	女性人口數	男性人口數	女性人口數	男性人口數	女性人口數
資料來源	太平區戶政事務所						
備註							

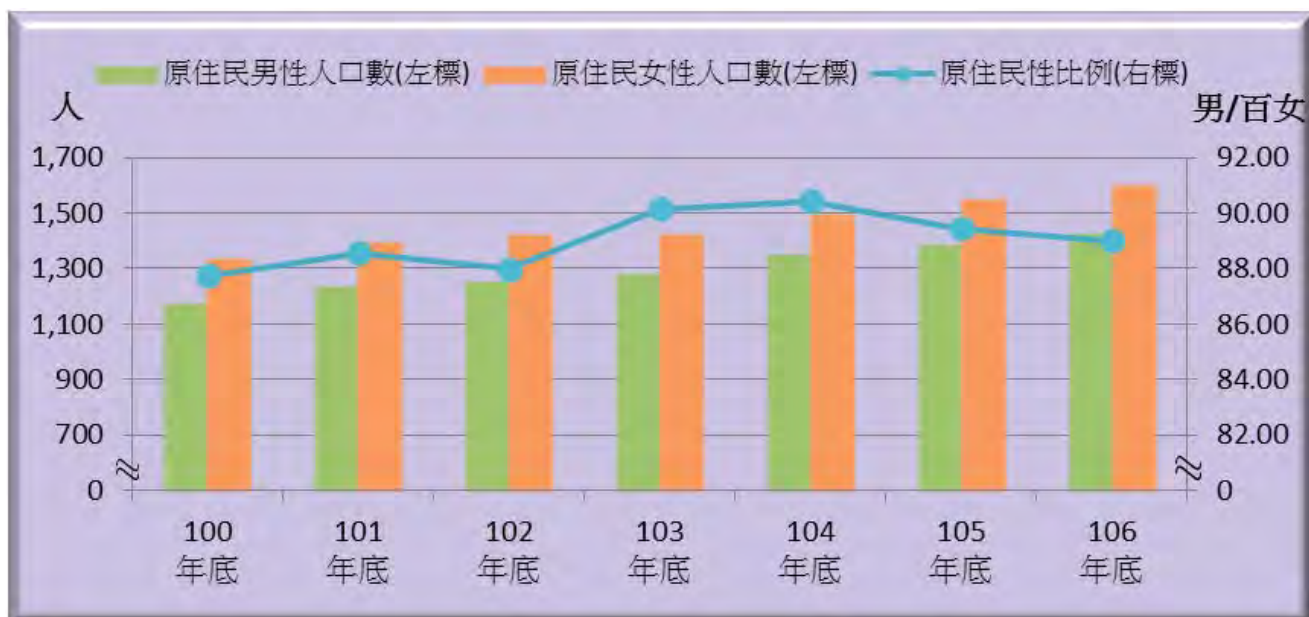
1-3. 人口消長



類別	1-3.人口消長									
	出生登記				出生嬰兒性比例 男/百女	死亡登記				
	男		女			男		女		
	出生數	粗出生率	出生數	粗出生率		死亡數	粗死亡率	死亡數	粗死亡率	
單位	人	%	人	%	人	%	人	%		
96年	854	9.88	778	9.16	109.77	527	6.10	308	3.63	
97年	807	9.31	764	8.95	105.63	527	6.08	313	3.67	
98年	776	8.95	681	7.95	113.95	571	6.58	299	3.49	
99年	656	7.56	641	7.46	102.34	613	7.07	340	3.96	
100年	855	9.82	806	9.31	106.08	601	6.90	343	3.96	
101年	1,020	11.60	922	10.53	110.63	578	6.58	373	4.26	
102年	901	10.14	845	9.51	106.63	662	7.45	365	4.11	
103年	925	10.29	908	10.06	101.87	667	7.42	355	3.93	
104年	1,003	11.02	928	10.12	108.08	707	7.77	405	4.41	
105年	943	10.20	884	9.43	106.67	685	7.41	412	4.39	
106年	900	9.67	807	8.53	111.52	704	7.56	418	4.42	

計算方式	分子	男性出生人數	男性出生人數*1000	女性出生人數	女性出生人數*1000	男性出生人數*100	男性死亡人數	男性死亡人數*1000	女性死亡人數	女性死亡人數*1000
	分母	男性年中人口數	女性年中人口數	女性年中人口數	女性出生人數	男性年中人口數		女性年中人口數		
資料來源	太平區戶政事務所									
備註										

1-4-1. 原住民概況



類別		1-4.原住民概況				
項目	平地原住民		山地原住民		原住民性比例	
	男	女	男	女		
單位	人	人	人	人	男/百女	
101年底	675	651	563	747	88.56	
102年底	658	652	594	771	87.98	
103年底	691	672	593	752	90.17	
104年底	718	694	633	800	90.43	
105年底	728	713	660	839	89.43	
106年底	750	744	676	858	89.01	

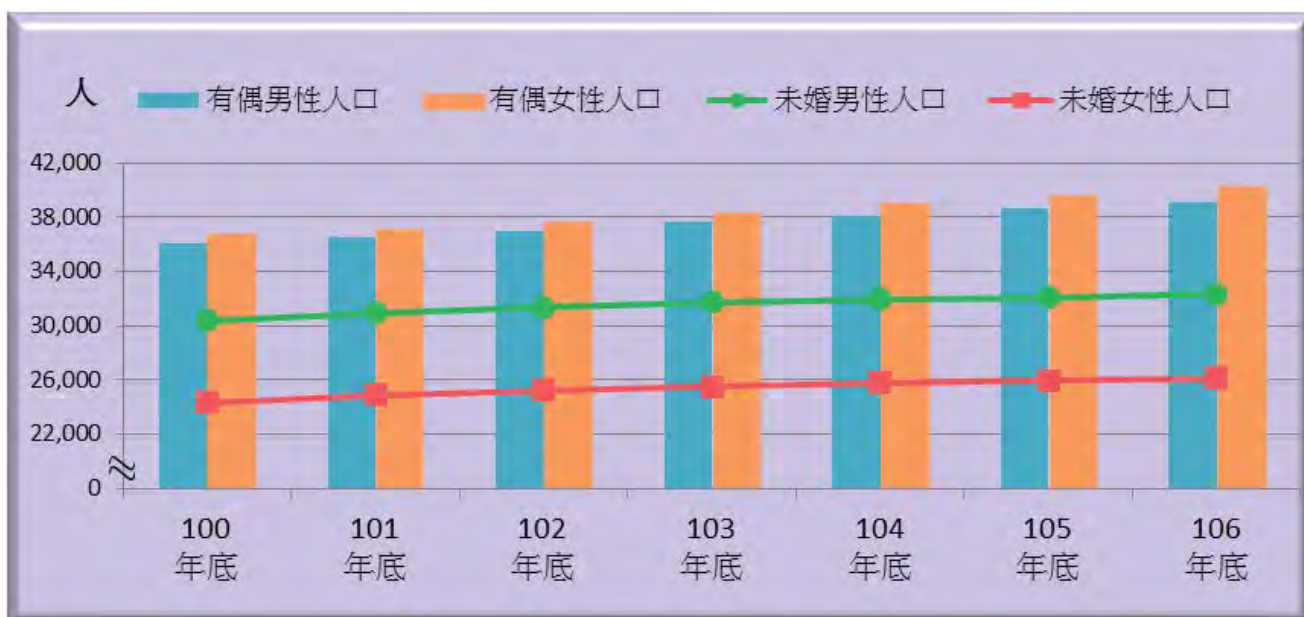
計算方式	分子	男性平地原住民人口數	女性平地原住民人口數	男性山地原住民人口數	女性山地原住民人口數	男性原住民人口數*100
	分母					女性原住民人口數
資料來源	太平區戶政事務所					
備註						

1-4-2.原住民族概況



類別		1-4-2.原住民族概況									
項目	阿美族		泰雅族		排灣族		布農族		其他各原住民族		
	男	女	男	女	男	女	男	女	男	女	
單位	人	人	人	人	人	人	人	人	人	人	
101年底	529	522	150	183	218	266	196	255	145	172	
102年底	509	521	153	185	224	270	213	266	153	181	
103年底	541	540	157	180	225	257	208	261	153	186	
104年底	560	555	167	192	240	271	223	282	161	194	
105年底	567	566	173	212	248	285	224	283	176	206	
106年底	595	592	184	218	252	289	226	296	169	207	
計算方式	分子	男性阿美族原住民人數	女性阿美族原住民人數	男性泰雅族原住民人數	女性泰雅族原住民人數	男性排灣族原住民人數	女性排灣族原住民人數	男性布農族原住民人數	女性布農族原住民人數	男性其他各原住民人數	女性其他各原住民人數
	分母	數	數	數	數	數	數	數	數	數	數
資料來源	原住民委員會										
備註											

1-5. 婚姻狀況



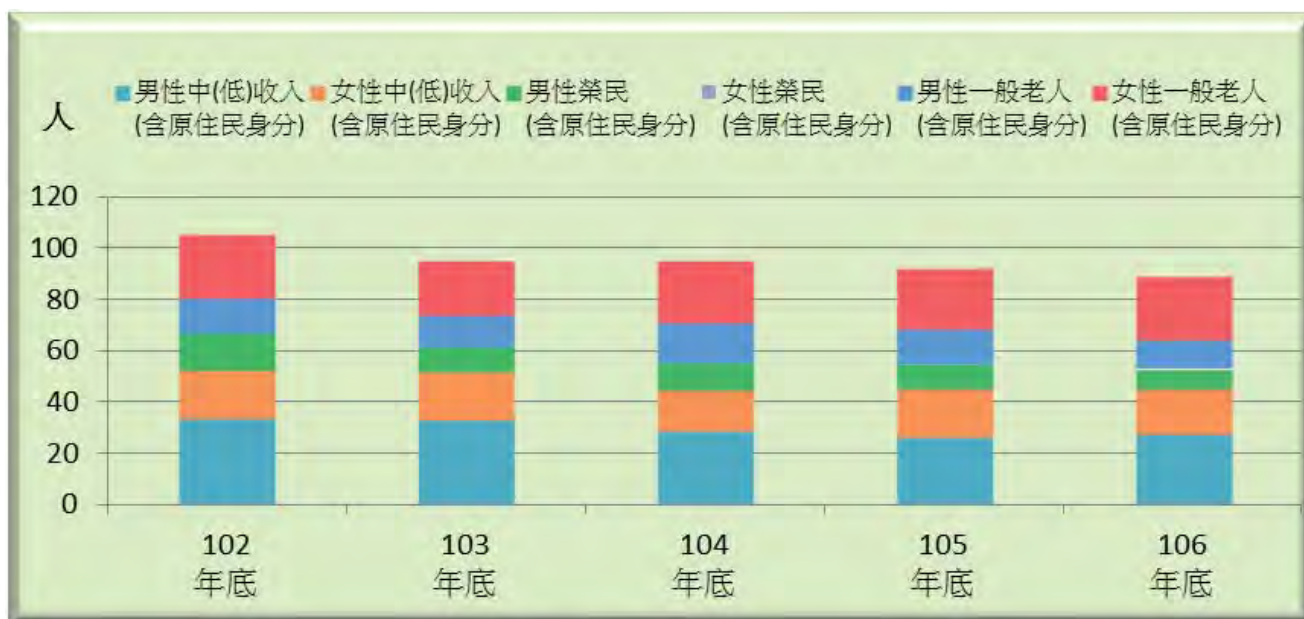
類別		1-5. 婚姻狀況							
項目	15歲以上								
	未婚		有偶		離婚		喪偶		
	男	女	男	女	男	女	男	女	
單位	人	人	人	人	人	人	人	人	
96年底	28,596	22,938	35,498	36,027	4,615	5,195	1,271	5,526	
97年底	28,986	23,340	35,740	36,165	4,862	5,478	1,308	5,763	
98年底	29,626	23,814	35,519	36,060	5,092	5,741	1,336	5,994	
99年底	30,014	24,193	35,610	36,258	5,350	6,034	1,375	6,241	
100年底	30,355	24,320	36,116	36,831	5,482	6,253	1,401	6,486	
101年底	30,947	24,903	36,486	37,205	5,767	6,610	1,409	6,652	
102年底	31,322	25,201	36,969	37,792	5,960	6,908	1,435	6,935	
103年底	31,718	25,513	37,610	38,436	6,247	7,230	1,422	7,234	
104年底	31,944	25,788	38,124	39,032	6,456	7,495	1,469	7,492	
105年底	32,067	25,942	38,687	39,665	6,662	7,751	1,492	7,716	
106年底	32,342	26,099	39,143	40,308	6,891	8,077	1,518	7,964	
計算方式	分子	男性15歲以上未婚人口數	女性15歲以上未婚人口數	男性15歲以上有偶人口數	女性15歲以上有偶人口數	男性15歲以上離婚人口數	女性15歲以上離婚人口數	男性15歲以上喪偶人口數	女性15歲以上喪偶人口數
	分母								
資料來源	太平區戶政事務所								
備註									

2-1. 身心障礙人口



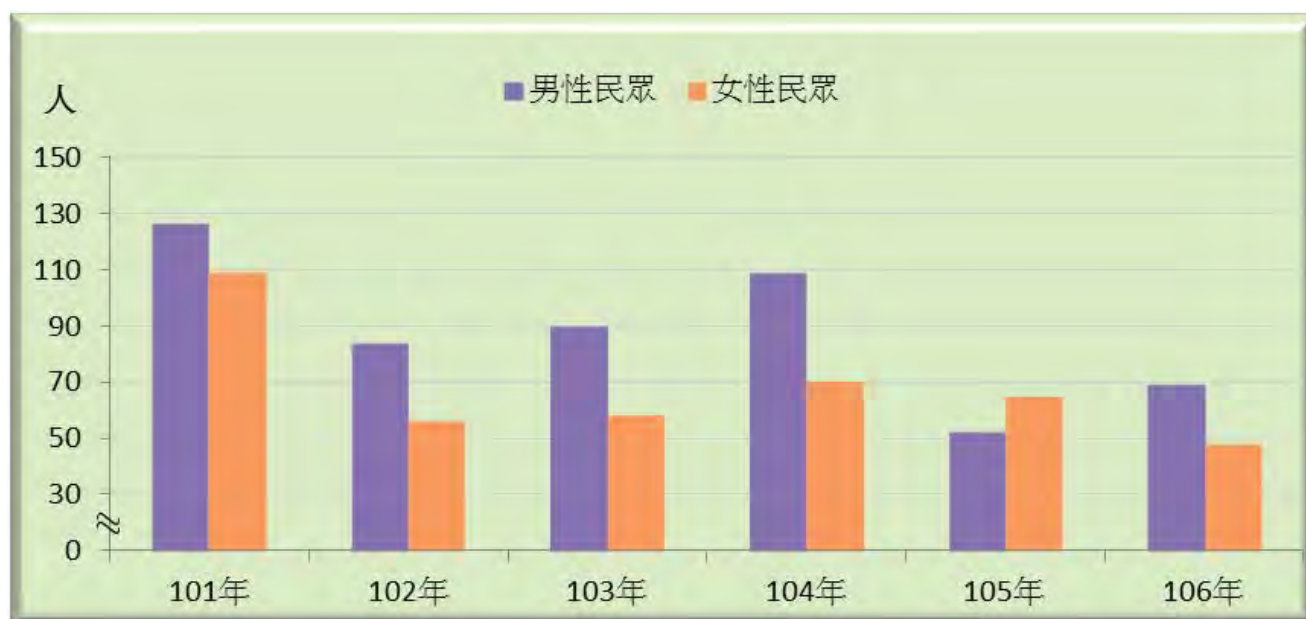
類別		2-1.身心障礙人口	
項目		身心障礙人口數	
單位		男 人	女 人
101年底		4,528	3,265
102年底		4,646	3,349
103年底		4,772	3,438
104年底		4,888	3,534
105年底		4,975	3,647
106年底		4,965	3,725
計算 方式	分子	男性身心障礙人口數	女性身心障礙人口數
	分母		
資料來源		市府社會局	
備註			

2-2. 獨居老人概況



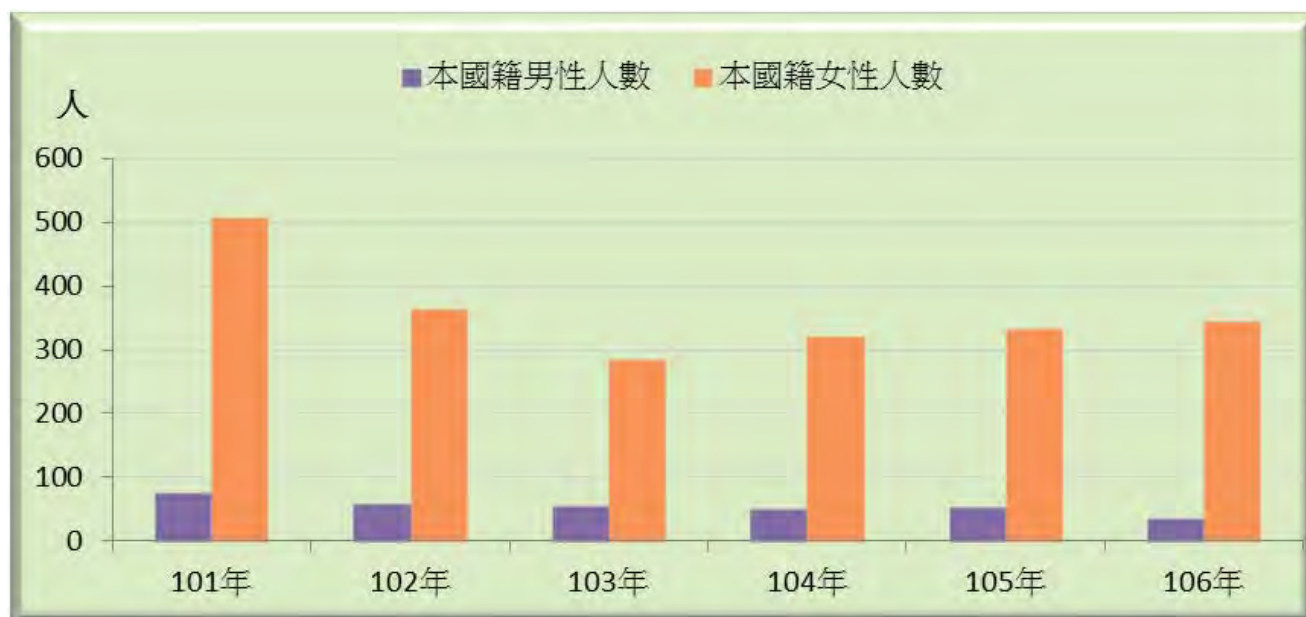
類別		2-2.獨居老人概況							
項目	中(低)收入 (含原住民身分)		榮民 (含原住民身分)		一般老人 (含原住民身分)		原住民		
	男	女	男	女	男	女	男	女	
單位	人	人	人	人	人	人	人	人	
102年底	34	19	14	-	14	24	-	-	
103年底	33	19	10	-	12	21	-	-	
104年底	29	16	11	-	15	24	-	-	
105年底	27	19	9	-	14	23	-	-	
106年底	28	18	7	1	11	24	-	-	
計算方式	分子	男性中(低)收入獨居老人數	女性中(低)收入獨居老人數	男性榮民獨居老人數	女性榮民獨居老人數	男性一般獨居老人數	女性一般獨居老人數	男性原住民獨居老人數	女性原住民獨居老人數
	分母								
資料來源	本所社會課								
備註	10730-04-07-3								

2-3. 申請急難救助概況



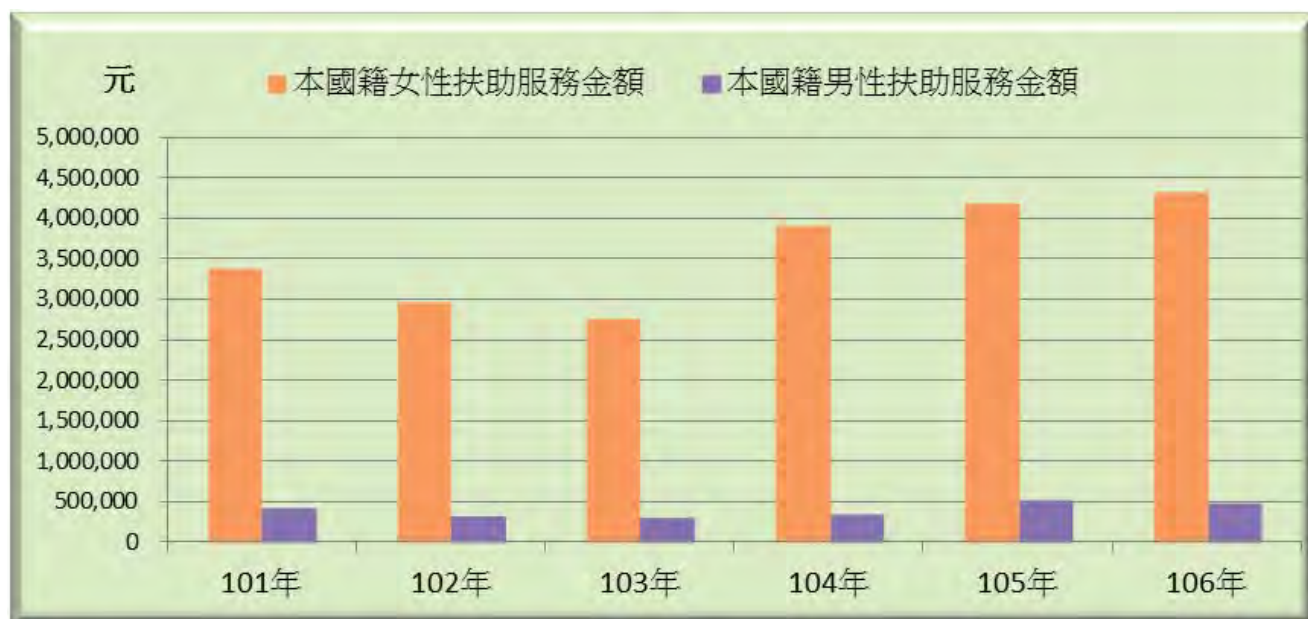
類別		2-3.申請急難救助概況					
項目	民眾 (含原住民身分)		榮民 (含原住民身分)		原住民		
	男	女	男	女	男	女	
單位	人	人	人	人	人	人	
101年	126	109	-	-	-	-	
102年	84	56	-	-	-	-	
103年	90	58	-	-	-	-	
104年	109	70	-	-	-	-	
105年	52	65	-	-	-	-	
106年	69	48	-	-	1	-	
計算方式	分子	男性一般民眾申請急難救助人數	女性一般民眾申請急難救助人數	男性榮民申請急難救助人數	女性榮民申請急難救助人數	男性原住民申請急難救助人數	女性原住民申請急難救助人數
	分母						
資料來源	本所社會課						
備註	10720-04-01-3						

2-4. 申請特殊境遇家庭扶助服務概況



類別		2-4.申請特殊境遇家庭扶助服務概況									
項目	特殊境遇家庭扶助服務										
	本國籍		一般民眾		原住民		大陸籍(含港澳)		外國籍		
	男	女	男	女	男	女	男	女	男	女	
單位	人	人	人	人	人	人	人	人	人	人	
101年	73	508	73	468	-	40	-	1	-	8	
102年	56	364	56	330	-	34	-	-	-	6	
103年	53	286	53	278	-	8	-	-	-	4	
104年	48	321	48	309	-	12	-	-	-	5	
105年	52	333	52	323	-	10	9	7	-	13	
106年	35	345	32	328	3	17	1	4	-	2	
計算方式	分子	本國籍男性申請特殊境遇家庭扶助人數	本國籍女性申請特殊境遇家庭扶助人數	一般民眾男性申請特殊境遇家庭扶助人數	一般民眾女性申請特殊境遇家庭扶助人數	原住民男性申請特殊境遇家庭扶助人數	原住民女性申請特殊境遇家庭扶助人數	大陸籍男性申請特殊境遇家庭扶助人數	大陸籍女性申請特殊境遇家庭扶助人數	外國籍男性申請特殊境遇家庭扶助人數	外國籍女性申請特殊境遇家庭扶助人數
	分母										
資料來源	本所社會課										
備註	10730-06-06-3										

2-4. 申請特殊境遇家庭扶助服務概況(續)



類別		2-4.申請特殊境遇家庭扶助服務概況									
項目	單位	特殊境遇家庭扶助服務金額									
		本國籍		一般民眾		原住民		大陸籍(含港澳)		外國籍	
		男	女	男	女	男	女	男	女	男	女
		元	元	元	元	元	元	元	元	元	元
101年		403,770	3,390,321	403,770	3,091,014	-	299,307	-	1,878	-	45,072
102年		311,205	2,968,868	311,205	2,736,006	-	232,862	-	-	-	32,223
103年		304,644	2,765,615	304,644	2,689,832	-	75,783	-	-	-	22,992
104年		341,335	3,905,187	341,335	3,720,362	-	184,825	-	-	-	59,148
105年		498,652	4,183,645	498,652	4,083,285	-	100,360	-	56,264	-	114,522
106年		456,753	4,315,892	348,997	4,072,265	107,756	243,627	39,252	25,212	-	79,962
計算方式	分子	本國籍男性申請特殊境遇家庭扶助金額	本國籍女性申請特殊境遇家庭扶助金額	一般民眾男性申請特殊境遇家庭扶助金額	一般民眾女性申請特殊境遇家庭扶助金額	原住民男性申請特殊境遇家庭扶助金額	原住民女性申請特殊境遇家庭扶助金額	大陸籍男性申請特殊境遇家庭扶助金額	大陸籍女性申請特殊境遇家庭扶助金額	外國籍男性申請特殊境遇家庭扶助金額	外國籍女性申請特殊境遇家庭扶助金額
	分母										
資料來源		本所社會課									
備註		10730-06-06-3									

2-5. 特殊境遇家庭概況



類別		2-5.特殊境遇家庭概況					
項目	特殊境遇家庭概況						
	申請人		扶養子女人數		扶養孫子女人數		
	男	女	男	女	男	女	
單位	人	人	人	人	人	人	
101年底	18	189	100	93	-	1	
102年底	14	165	66	69	-	1	
103年底	19	165	61	55	-	1	
104年底	22	221	117	125	-	1	
105年底	26	233	162	173	-	-	
106年底	24	236	42	318	-	-	
計算方式	分子	特殊境遇家庭 男性申請人數	特殊境遇家庭 女性申請人數	特殊境遇家庭 扶養男性人數	特殊境遇家庭 扶養女性人數	特殊境遇家庭 扶養孫子人數	特殊境遇家庭 扶養孫女人數
	分母						
資料來源	本所社會課						
備註	10730-06-08-3						

2-6. 原住民低收入戶及身心障礙者



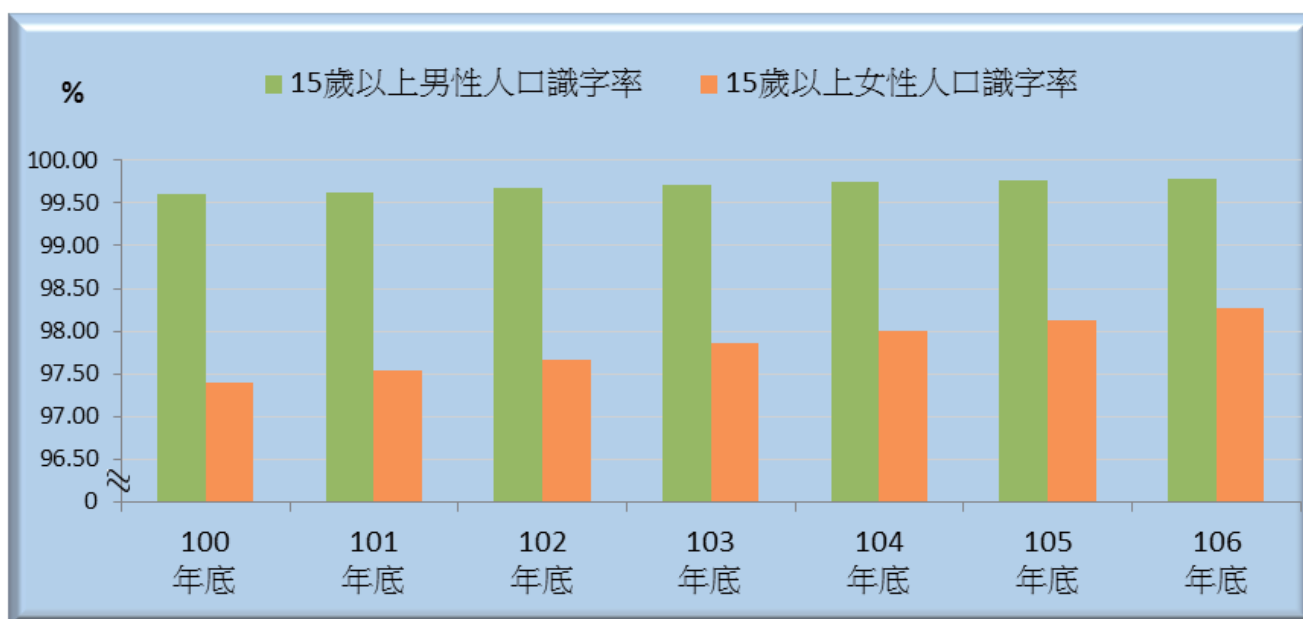
類別		2-6.原住民低收入戶及身心障礙者			
項目	低收入戶		身心障礙者人數		
	男	女	男	女	
單位	人	人	人	人	
101年底	73	77	7	9	
102年底	104	106	22	14	
103年底	151	168	3	3	
104年底	91	98	6	7	
105年底	125	141	11	6	
106年底	120	151	47	28	
計算方式	分子	男性原住民低收入戶人數	女性原住民低收入戶人數	男性原住民身心障礙人數	女性原住民身心障礙人數
	分母				
資料來源	本所社會課				
備註	10730-09-04-3				

2-7 低收入戶



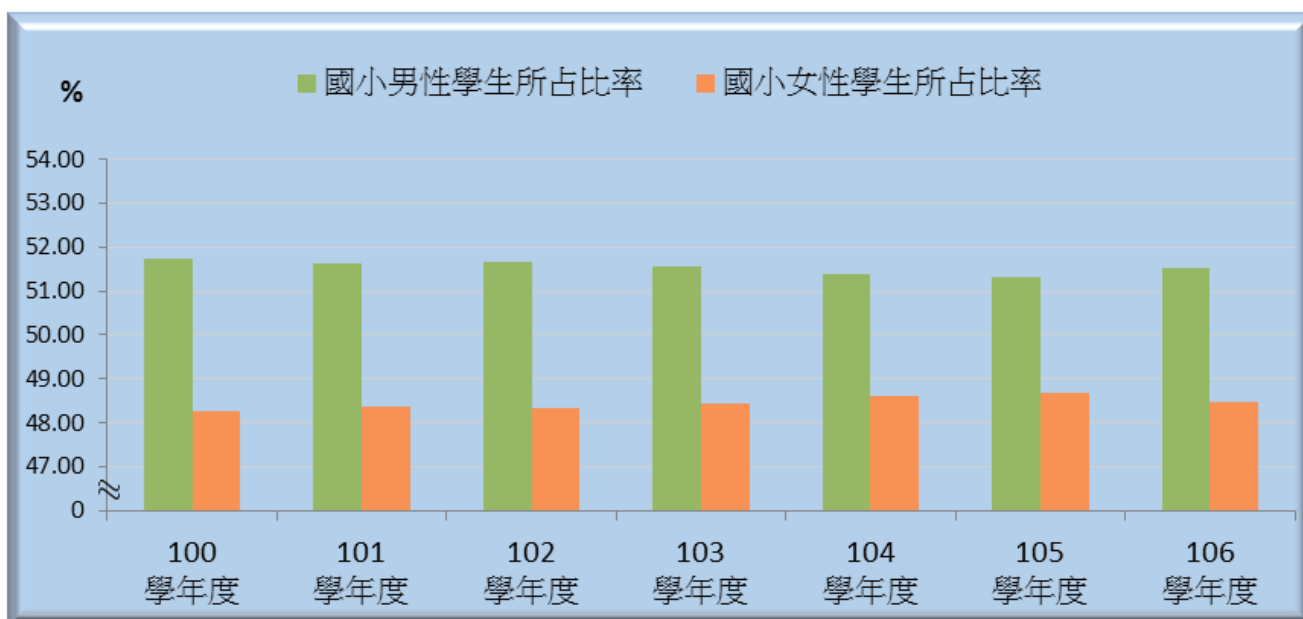
類別		2-7低收入戶			
項目	低收入戶戶數(以戶長為統計對象)		低收入戶人數		
	低收入戶戶數		低收入戶人數		
	男	女	男	女	
單位	戶	戶	人	人	
101年底	527	411	1,298	1,280	
102年底	688	529	1,702	1,681	
103年底	682	526	1,677	1,665	
104年底	685	534	1,641	1,645	
105年底	849	716	2,086	2,121	
106年底	873	722	2,088	2,126	
計算方式	分子	男性收入戶戶數	女性收入戶戶數	男性低收入戶人數	女性低收入戶人數
	分母				
資料來源	本所社會課				
備註					

3-1. 教育程度



類別		3-1.教育程度			
項目	15歲以上人口識字率		15歲以上人口受大學以上教育占全區人口比率		
	男	女	男	女	
單位	%	%	%	%	
96年底	99.49	96.91	16.99	15.34	
97年底	99.52	97.03	18.37	16.92	
98年底	99.56	97.17	19.50	18.11	
99年底	99.58	97.24	21.07	19.83	
100年底	99.60	97.40	22.47	21.27	
101年底	99.63	97.54	23.92	22.76	
102年底	99.67	97.66	25.56	24.53	
103年底	99.72	97.85	27.10	26.05	
104年底	99.74	98.00	28.19	27.13	
105年底	99.77	98.13	29.34	28.16	
106年底	99.79	98.26	30.73	29.53	
計算方式	分子	15歲以上識字教育程度男性人口數 *100	15歲以上識字教育程度女性人口數 *100	15歲以上大學以上教育程度男性人口數*100	15歲以上大學以上教育程度女性人口數*100
	分母	15歲以上男性人口數	15歲以上女性人口數	15歲以上男性人口數	15歲以上女性人口數
資料來源	太平區戶政事務所				
備註					

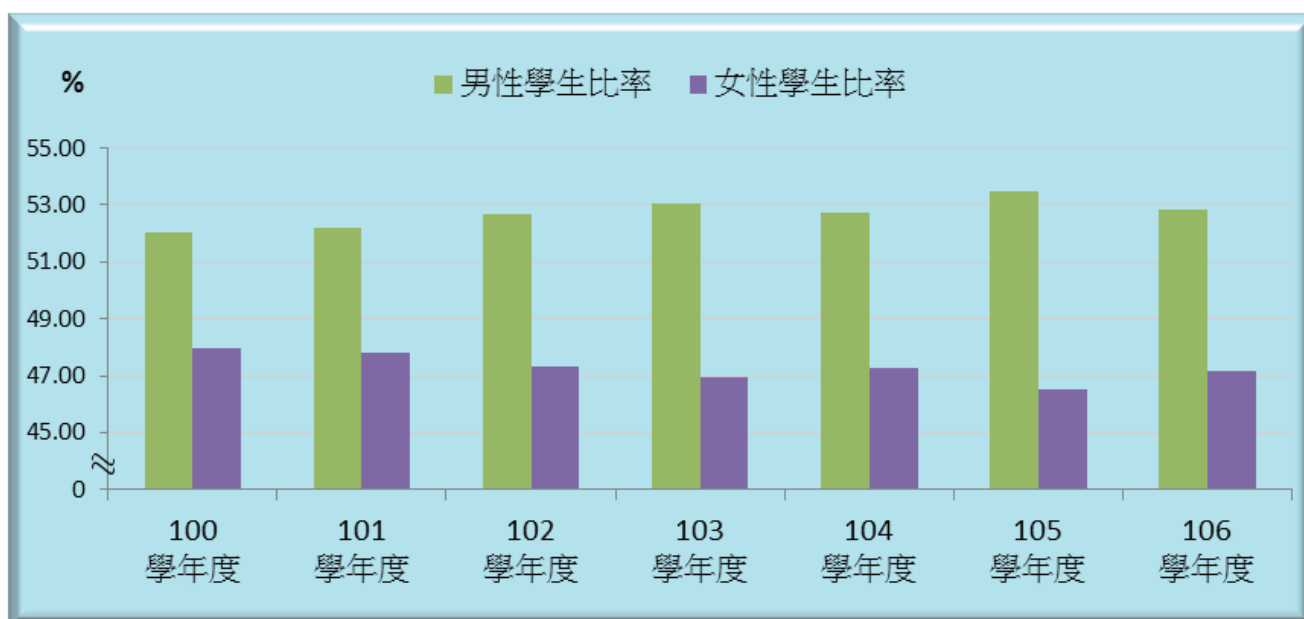
3-2. 國小教育



類別		3-2.國小教育			
項目	學生數				
	男	所占比率	女	所占比率	
單位	人	%	人	%	
96學年度	7,325	51.83	6,809	48.17	
97學年度	7,003	51.88	6,495	48.12	
98學年度	6,558	51.74	6,117	48.26	
99學年度	6,224	51.94	5,760	48.06	
100學年度	5,757	51.72	5,375	48.28	
101學年度	5,463	51.64	5,115	48.36	
102學年度	5,142	51.66	4,811	48.34	
103學年度	4,975	51.55	4,675	48.45	
104學年度	4,858	51.39	4,595	48.61	
105學年度	4,750	51.33	4,504	48.67	
106學年度	4,788	51.52	4,506	48.48	

計算方式	分子	男性公私立國小學生數	男性公私立國小學生數*100	女性公私立國小學生數	女性公私立國小學生數*100
	分母	公私立國小學生數		公私立國小學生數	
資料來源	教育部統計處				
備註					

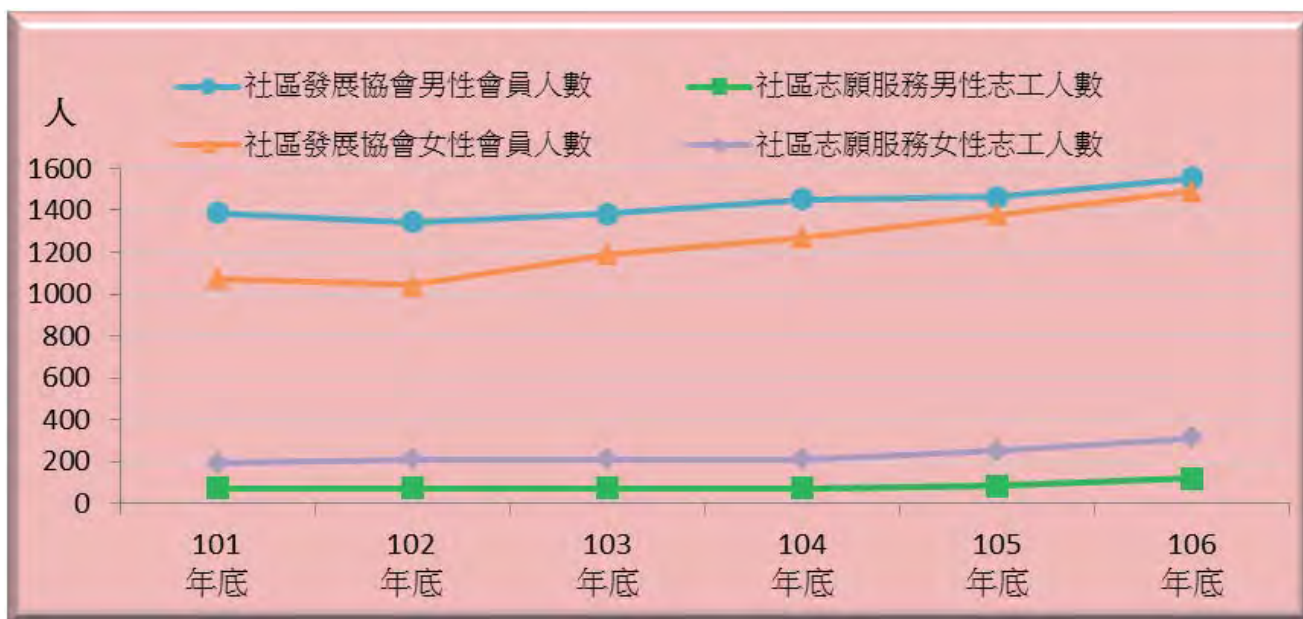
3-3. 國中教育



類別		3-3.國中教育			
項目	學生數				
	男	所占比率	女	所占比率	
單位	人	%	人	%	
96學年度	3,983	51.75	3,714	48.25	
97學年度	3,875	51.82	3,603	48.18	
98學年度	3,809	51.71	3,557	48.29	
99學年度	3,651	51.63	3,420	48.37	
100學年度	3,536	52.02	3,262	47.98	
101學年度	3,362	52.18	3,081	47.82	
102學年度	3,299	52.66	2,966	47.34	
103學年度	3,117	53.07	2,756	46.93	
104學年度	2,915	52.73	2,613	47.27	
105學年度	2,693	53.46	2,344	46.54	
106學年度	2,588	52.83	2,311	47.17	

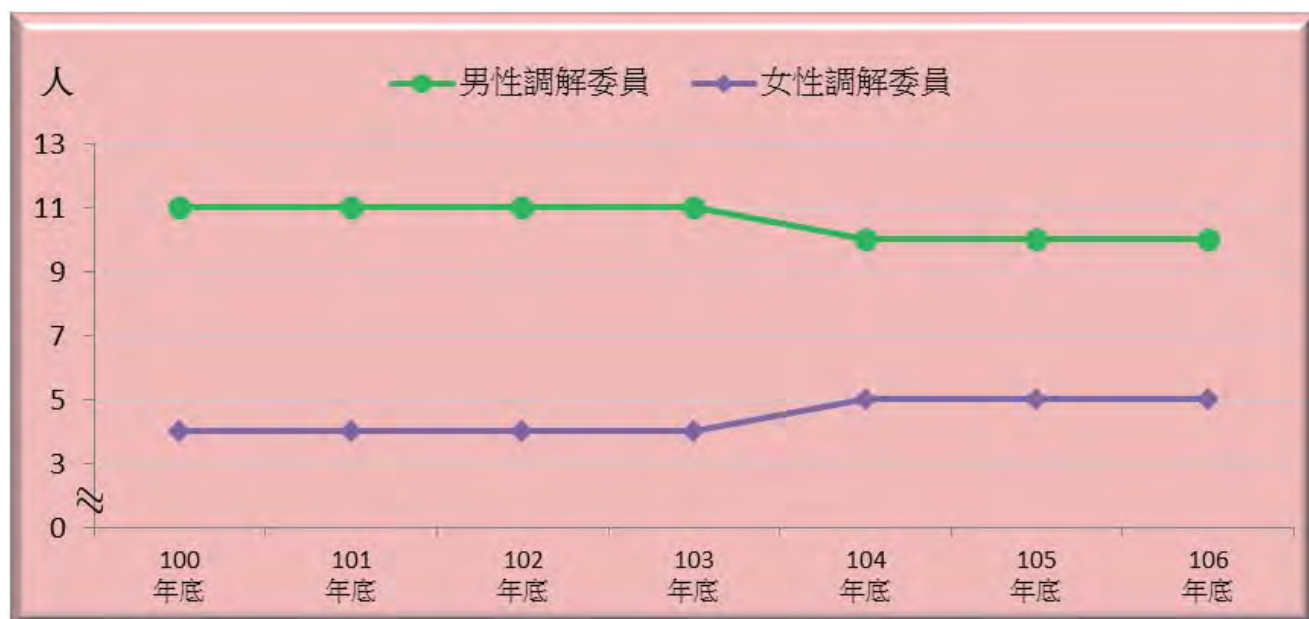
計算方式	分子	男性公私立國中學生數	男性公私立國中學生數*100	女性公私立國中學生數	女性公私立國中學生數*100
	分母		公私立國中學生數		公私立國中學生數
資料來源	教育部統計處				
備註					

4-1. 推行社區發展工作概況



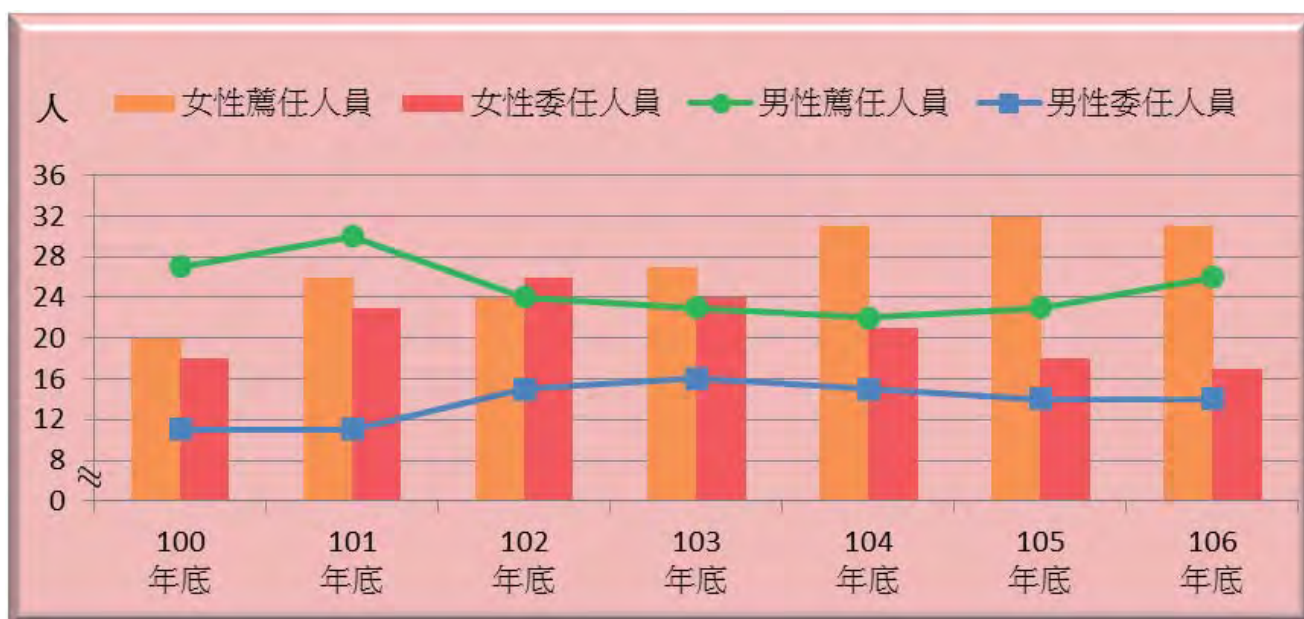
4-1. 推行社區發展工作概況											
類別											
項目	理監事人數						社區發展協會會員數		社區志願服務志工人數		
	理事長		理事(不含理事長)		監事		男	女	男	女	
	男	女	男	女	男	女					
單位	人	人	人	人	人	人	人	人	人	人	
99年底	
100年底	23	11	-	-	-	-	-	-	-	-	
101年底	24	11	275	84	81	33	1,386	1,074	75	192	
102年底	24	10	269	78	78	33	1,345	1,044	75	211	
103年底	25	10	268	92	80	34	1,385	1,190	75	211	
104年底	24	11	261	98	81	33	1,452	1,270	75	211	
105年底	26	9	260	101	80	34	1,465	1,381	85	251	
106年底	28	7	264	109	79	35	1,556	1,493	122	311	
計算方式	分子	男性理事長人數	女性理事長人數	男性理事人數	女性理事人數	男性監事人數	女性監事人數	男性社區發展協會會員數	女性社區發展協會會員數	男性社區志願服務志工人數	女性社區志願服務志工人數
	分母										
資料來源	本所社會課										
備註	11140-01-01-3										

4-2. 調解委員



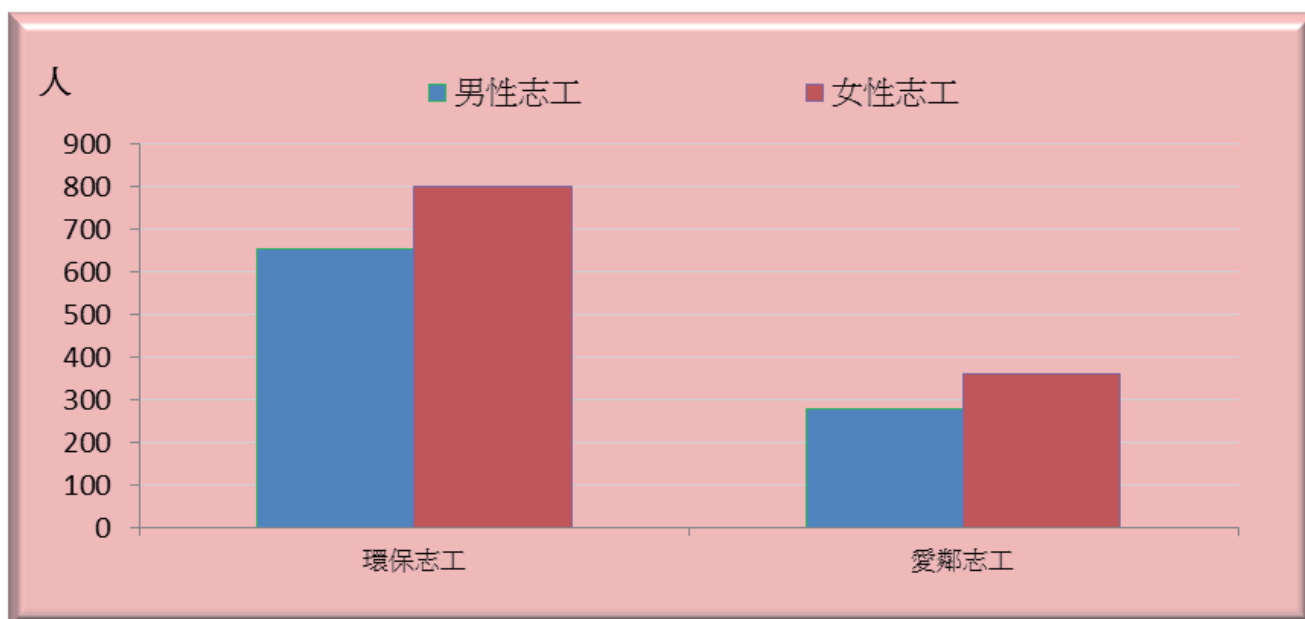
類別		4-2.調解委員	
項目	調解委員		
	男	女	
單位	人	人	
99年底	11	4	
100年底	11	4	
101年底	11	4	
102年底	11	4	
103年底	11	4	
104年底	10	5	
105年底	10	5	
106年底	10	5	
計算方式	分子	男性委員數	女性委員數
	分母		
資料來源	本所民政課		
備註			

4-3. 現有職員概況



類別		4-3.現有職員概況											
項目	單位	簡薦委任(派)人員											
		民選首長		政務人員		簡任		薦任		委任		雇員	
		男	女	男	女	男	女	男	女	男	女	男	女
單位		人	人	人	人	人	人	人	人	人	人	人	人
99年底		1	-	-	-	-	-	30	22	11	17	-	-
100年底		-	-	-	-	1	-	27	20	11	18	-	-
101年底		-	-	-	-	1	-	30	26	11	23	-	-
102年底		-	-	-	-	1	-	24	24	15	26	-	-
103年底		-	-	-	-	1	-	23	27	16	24	-	-
104年底		-	-	-	1	-	1	22	31	15	21	-	-
105年底		-	-	-	-	-	1	23	32	14	18	-	-
106年底		-	-	-	-	-	1	26	31	14	17	-	-
計算方式	分子	男性民選首長數	女性民選首長數	男性政務人員數	女性政務人員數	男性簡任公教職員數	女性簡任公教職員數	男性薦任公教職員數	女性薦任公教職員數	男性委任公教職員數	女性委任公教職員數	男性雇員公教職員數	女性雇員公教職員數
	分母												
資料來源		本所人事室											
備註													

4-4. 環保志工與愛鄰志工



類別		4-4.環保志工與愛鄰志工			
項目	志願服務志工數		志願服務志工數		
	男	女	男	女	
單位	人	人	人	人	
101年底	
102年底	
103年底	
104年底	
105年底	
106年底	654	800	277	362	
計算方式	分子	男性志願服務志工數	女性志願服務志工數	男性志願服務志工數	女性志願服務志工數
	分母				
資料來源		本所民政課			
備註					

臺中市太平區性別統計指標分析

中華民國 106 年

出版機關：臺中市太平區公所會計室

地 址：(41142) 臺中市太平區中平路 144 號

電 話：04-22794157

出版年月：中華民國 107 年 6 月

本刊同時登載於臺中市太平區公所網站。

網址為 <http://www.taiping.taichung.gov.tw/>



2018
臺中世界
花卉博覽會
TAICHUNG
WORLD
FLORA
EXPOSITION