



中華民國 111 年



# 臺中市太平區 性別指標 統計分析

## 凡 例

- 一、本指標所列數字旨在報導本區 111 年主要性別統計之紀錄，以供施政參考，其涉及國防機密與個別隱私者均未列出。
- 二、本指標資料計分社會參與、人口、婚姻與家庭、教育、媒體與文化、等計 3 大類統計。
- 三、本指標各表內數字因尾數四捨五入，故部分總數與細數之間，或有未能吻合情事，計算時仍以原始數據計算。
- 四、本指標各表內所列「年」係指全年，「年底」係指該年 12 月底，「學年度」係指教育年度，即當年 8 月 1 日起至次年 7 月 31 日止，為沿用成例，以每一學年第一學期期初資料代表該一學年度。
- 五、本刊各表內所用符號代表意義如下：

「-」：無數值或數值無統計	「--」：數值無意義
「…」：數值尚未發布	「0」：有數值，但數值不及半單位
「Ⓘ」：修正數	「Ⓟ」：初步統計數
「Ⓢ」：預測數	「Ⓣ」：估計數

# 目 次

前言.....	1	~1
摘要分析.....	2	~9
<b>社會參與</b>		
一、推行社區發展工作概況.....	10	~10
二、調解委員.....	11	~11
三、現有職員概況.....	12	~14
四、志願服務志工數.....	15	~15
五、鄰長數.....	16	~16
<b>人口、婚姻與家庭</b>		
一、人口概況.....	17	~17
二、人口年齡分配.....	18	~18
三、人口消長.....	19	~20
四、原住民概況.....	21	~22
五、婚姻狀況.....	23	~23
六、身心障礙人口.....	24	~24
七、列冊需關懷獨居老人概況.....	25	~25
八、申請急難救助概況.....	26	~26
九、申請特殊境遇家庭扶助服務概況.....	27	~28
十、特殊境遇家庭概況.....	29	~29
十一、原住民低收入戶及身心障礙者.....	30	~30
十二、低收入戶.....	31	~32
十三、中低收入戶.....	33	~34
<b>教育、媒體與文化</b>		
一、教育程度.....	35	~36
二、國小教育.....	37	~38
三、國中教育.....	39	~40
結語.....	41	~41

# 前 言

性別主流化推動經驗，強化公私部門看見性別的能力，並在人權保障及性別平權的共同價值下，合作推動更具性別觀點的政策措施，促進性別的實質平等。

在 108 年立法院通過同婚專法讓臺灣確定成為亞洲第一個同性婚姻法制化的國家，建構性別平等、多元尊重與性別自主，讓國民對於自身權益的維護，逐漸由被動轉化為主動，再再讓性別平等更顯重要。

跨越性別歧視、性別多元、彼此平等的意象；110 年行政院【點亮性別之眼微電影徵選活動】微電影首獎作品《我只是變回原本自己》，真實紀錄跨性別族群的痛苦與掙扎，誠摯感人。涂鈺芳作品《顏色》，以冷靜細膩的氛圍，呈現當代女性受困於傳統性別刻板印影像及意象的傳達，讓性別平等價值更加落實，使每個人無論性別為何，都能自在且幸福地在這片土地上生活。透過影像和圖像傳達的訊息勝過千言萬語，透過科技散播出的性別平等意識和觀念，影響力將會非常強大。

為落實性別主流化，需以統計數字為基礎，透過系統及科學方法蒐集與分析數據，以確保制訂之政策兼顧不同性別族群。因此透過按性別分類之統計資料，瞭解不同性別間所存在之政治、經濟、社會、文化及環境等各種不同處境。

本文主要蒐集本區近 10 年相關的性別資料，分為：社會參與、人口、婚姻與家庭、教育、媒體與文化等，就各項與性別有關資料輔以統計圖、統計表方式統計分析，深入呈現本區各面向之性別面貌。

# 摘要分析

## 社會參與

### 一、推行社區發展工作概況

#### (一)會員數

本區 111 年底社區發展協會之會員數男性為 1,167 人(占 45.57%)，女性為 1,394 人(占 54.43%)，女性會員多於男性會員 (如圖 1-1、表 1-1)。

#### (二)社區志願服務志工數

本區 111 年底社區志願服務志工數男性為 98 人(占 18.60%)，女性為 429 人(占 81.40%)，女性社區志願服務志工數多於男性社區志願服務志工數 (如圖 1-1、表 1-1)。

#### (三)理監事人數

本區 111 年底社區發展協會理監事人數(不含理事長)合計 444 人，男性為 303 人(占 68.24%)，女性為 141 人(占 31.76%)；理事長為男性者有 21 人(占 65.63%)，女性者有 11 人(占 34.38%)，男性社區發展協會理事長多於女性理事長(如表 1-1)。

### 二、調解委員

本區 111 年底本調解委員男性為 11 人(占 73.33%)，女性為 4 人(占 26.67%)，男性調解委員數高於女性調解委員數 (如圖 1-2、表 1-2)。

### 三、現有職員概況

本所 111 年底公務人員男性人數為 39 人(占 42.39 %)，女性人數為 53 人(占 57.61%)。

#### (一)依本所公務人員按官職等分：

##### 1.簡任

簡任男性公務人員人數為 1 人(占 100.00 %)，簡任女性公務人員人數為 0 人(占 0.00 %)(如表 1-3-1)。

## 2.薦任

薦任男性公務人員人數為 28 人(占 43.08 %)，薦任女性公務人員人數為 37 人(占 56.92 %) (如表 1-3-1)。

## 3.委任

委任男性公務人員人數為 10 人(占 38.46 %)，委任女性公務人員人數為 16 人(占 61.54 %) (如圖 1-3-1、表 1-3-1)。

### (二)依本所公務人員按學歷別分：

#### 1. 碩士畢業

男性碩士畢業人數為 18 人(占 64.29 %)，女性碩士畢業人數為 10 人(占 35.71 %) (如圖 1-3-2、表 1-3-2)。

#### 2. 大學畢業(含軍警校有學位者)

男性大學畢業人數(含軍警校有學位者)為 15 人(占 30.61 %)，女性大學畢業人數(含軍警校有學位者)為 34 人(占 69.39 %) (如圖 1-3-2、表 1-3-2)。

#### 3. 專科畢業

男性專科畢業人數為 5 人(占 41.67 %)，女性專科畢業人數為 7 人(占 58.33 %) (如圖 1-3-2、表 1-3-2)。

#### 4. 高中(職)畢業

男性高中(職)畢業人數為 1 人(占 33.33 %)，女性高中(職)畢業人數為 2 人(占 66.67 %) (如圖 1-3-2、表 1-3-2)。

### (三)依本所公務人員按年齡別分：

#### 1.本所 29 歲以下公務人員

29 歲以下男性人數為 5 人(占 55.56 %)，29 歲以下女性人數為 4 人(占 44.44 %) (如圖 1-3-3、表 1-3-3)。

#### 2.本所 30 到 49 歲之間公務人員

30 到 49 歲之間男性人數為 19 人(占 44.19 %)，30 到 49 歲之間女性人數為 24 人(占 55.81 %) (如圖 1-3-3、表 1-3-3)。

#### 3.本所 50 歲以上公務人員

50歲以上男性人數為15人(占37.50%)，50歲以上女性人數為25人(占62.50%) (如圖1-3-3、表1-3-3)。

#### 四、志願服務志工

##### (一)環保志工

本區111年底環保志工男性人數為349人(占23.41%)，女性人數為1,142人(占76.59%)，女性環保志工人數多於男性環保志工人數(如圖1-4、表1-4)。

##### (二)愛鄰志工

本區111年底愛鄰志工男性人數為231人(占35.54%)，女性人數為419人(占64.46%)，女性愛鄰志工人數多於男性愛鄰志工人數(如圖1-4、表1-4)。

##### (三)民政志工

本區111年底民政志工男性人數為6人(占15.00%)，女性人數為34人(占85.00%)，女性民政志工人數多於男性民政志工人數(如圖1-4、表1-4)。

#### 五、鄰長數

本區111年底男性鄰長數為314人(占43.98%)，女性人數為400人(占56.02%)，女性鄰長數多於男性鄰長數(如圖1-5、表1-5)。

### 人口、婚姻與家庭

#### 一、人口概況

本區111年底男性人口數9萬6,581人(占49.27%)，女性人口數9萬9,430人(占50.73%)，性比例(男/百女)為97.13，性比例較上年底下降0.38(如圖3-1、表3-1)。

#### 二、人口年齡分配

本區111年底男性人口0至14歲、15至64歲、65歲以上者分別占14.38%、72.89%及12.74%，女性人口0至14歲、15至64歲、65歲以上者分別占12.85%、71.62%及15.53%(如圖3-2、表3-2)。



### 三、人口消長

本區 111 年男性粗出生率為 6.76 ‰，女性粗出生率為 6.42 ‰，出生嬰兒性比例(男/百女)為 102.51，出生嬰兒性比例較上年下降 11.27 (如圖 3-3-1、表 3-3-1)。

本區 111 年男性粗死亡率為 8.35 ‰，女性粗死亡率為 5.94 ‰ (如表 3-3-1)。

本區 111 年男性遷入率為 73.22 ‰，女性遷入率為 82.18 ‰，男性遷入率較上年上升 4.09 個千分點，女性遷入率較上年上升 2.38 個千分點 (如圖 3-3-2、表 3-3-2)。

本區 111 年男性遷出率為 71.55 ‰，女性遷出率為 78.73 ‰，男性遷出率較上年上升 4.82 個千分點，女性遷出率較上年上升 0.52 個千分點 (如圖 3-3-2、表 3-3-2)。

### 四、原住民概況

#### (一)原住民人口數

本區 111 年底現住男性原住民人口數共 1,598 人(占 47.56%)，女性原住民人口數共 1,762 人(占 52.44%)，原住民性比例(男/百女)為 90.69，性比例較去年底上升 0.13 (如圖 3-4-1、表 3-4-1)。

#### (二)原住民族狀況

本區 111 年底原住民族以阿美族居大宗 1,259 人，男性占 49.48%，女性占 50.52%，其次依序為布農族 602 人，男性占 45.51%，女性占 54.49%、排灣族 595 人，男性占 46.05%，女性占 53.95%、泰雅族 472 人，男性占 46.61%，女性占 53.39% (如圖 3-4-2、表 3-4-2)。

### 五、婚姻狀況

本區 111 年底 15 歲以上男性人口數為 8 萬 2,696 人；15 歲以上女性人口數為 8 萬 6,650 人(如表 3-5)。

本區 111 年底 15 歲以上有偶人口數為 8 萬 2,779 人，有偶(不同性別)男性人口數為 4 萬 631 人(占 49.08%)、有偶(不同性別)女性人口數為 4 萬 1,979



人(占 50.71%)、有偶(相同性別)男性人口數為 49 人(占 0.06%)、有偶(相同性別)女性人口數為 120 人(占 0.14%)(如圖 3-5、表 3-5)。

## 六、身心障礙人口

本區 111 年底之男、女性身心障礙人口數分別為 5,276 人(占 55.14%)及 4,293 人(占 44.86%)，分別較上年底增加 3 人(0.06%)及增加 109 人(2.61%)(如圖 3-6、表 3-6)。

## 七、獨居老人概況

本區 111 年底之男、女性列冊需關懷獨居老人(含具原住民、榮民(眷)身分)之人數分別為 35 人(占 37.63%)及 58 人(占 62.37%)(如表 3-7)。

男性人數較上年底增加減少 2 人(-5.41%)，女性人數較上年底增加 1 人(1.75%)。

### (一)中(低)收入列冊需關懷獨居老人(含具原住民、榮民(眷)身分)

中低收入列冊需關懷獨居老人男、女性人數分別為 28 人(占 49.12%)及 29 人(占 50.88%)，男性人數與上年底相同，女性人數較上年底增加 1 人(3.57%)(如圖 3-7、表 3-7)。

### (二)一般列冊需關懷獨居老人(含具原住民、榮民(眷)身分)

一般列冊需關懷獨居老男、女性人數分別為 7 人(占 19.44%)及為 29 人(占 80.56%)，男性人數較上年底減少 2 人(-22.22%)，女性人數與上年底相同。(如圖 3-7、表 3-7)。

## 八、申請急難救助概況

本區 111 年申請急難救助之民眾(含原住民身分)男性人數為 34 人(占 62.96%)，女性人數為 20 人(占 37.04%)(如圖 3-8、表 3-8)。

## 九、申請特殊境遇家庭扶助服務概況

### (一)申請特殊境遇家庭扶助服務人數

本區 111 年特殊境遇家庭扶助服務，申請扶助者全部為本國籍民眾(含原住民身分)，扶助人數以性別觀之：扶助男性民眾人數為 79 人(占 10.62%)，

扶助女性人數為 665 人(占 89.38%) (如圖 3-9-1、表 3-9-1)。

## (二)申請特殊境遇家庭扶助服務—扶助金額

以本國籍民眾(含原住民身分)觀之：扶助男性民眾金額為 144 萬 2,572 元(占 14.70%)，扶助女性民眾金額為 837 萬 1,991 元(占 85.30%) (如圖 3-9-2、表 3-9-2)。

## 十、特殊境遇家庭概況

本區 111 年特殊境遇家庭之男性申請人數為 35 人(占 10.67%)，女性申請人數為 293 人(占 89.33%) (如表 3-10)。

以扶養之子女人數觀之：扶養子女男性人數為 253 人(占 51.95%)，女性人數為 234 人(占 48.05%) (如圖 3-10、表 3-10)。

## 十一、原住民低收入戶及身心障礙者

### (一)原住民低收入戶者

本區 111 年底之原住民低收入戶男性人數為 159 人(占 49.69%)，女性人數為 161 人(占 50.31%) (如圖 3-11、表 3-11)。

### (二)原住民身心障礙者

本區 111 年底之原住民身心障礙者男性人數為 5 人(占 62.50%)，女性人數為 3 人(占 37.50%) (如表 3-11)。

## 十二、低收入戶

### (一) 低收入戶戶數

本區 111 年底之低收入戶戶數(以戶長為統計對象)男性為 912 戶(占 56.16%)，女性為 712 戶(占 43.84%)，男、女性分別較上年底減少 22 戶(-2.36%) 及 53 戶(-6.93%) (如圖 3-12-1、表 3-12-1)。

### (二) 低收入戶人數

本區 111 年底之低收入戶人數男性為 2,007 人(占 51.73%)，女性為 1,873 人(占 48.27%)。男、女性分別較上年底減少 116 人(-5.46%)及 117 人(-5.88%) (如圖 3-12-2、表 3-12-2)。

### 十三、中低收入戶

#### (一) 中低收入戶戶數

本區 111 年底中低收入戶戶數(以戶長為統計對象)男性為 671 戶(占 43.40%)，女性為 875 戶(占 56.60%)，男、女性分別較上年底增加 7 戶(1.05%) 及 58 戶(7.10%) (如圖 3-13-1、表 3-13-1)。

#### (二) 中低收入戶人數

本區 111 年底中低收入戶人數男性為 1,906 人(占 46.91%)，女性為 2,157 人(占 53.09%)。男、女性分別較上年底減少 25 人(-1.29%)及較上年底增加 75 人(3.60%) (如圖 3-13-2、表 3-13-2)。

## 教育、媒體與文化

### 一、教育程度

#### (一)識字率

本區 111 年底 15 歲以上現住男、女性識字率分別為 99.87%及 98.79%，男性識字率高出女性識字率 1.08 個百分點。與上年底比較，男性識字率增加 0.01 個百分點；女性識字率增加 0.11 個百分點 (如圖 4-1-1、表 4-1-1)。

#### (二)受大學以上教育

本區 111 年底 15 歲以上現住男、女性受大學以上教育分別占全區人口比率為 35.76%及 34.35%，男性受大學以上教育高出女性受大學以上教育 1.41 個百分點。與上年底比較，男性受大學以上教育增加 0.81 個百分點；女性受大學以上教育增加 0.84 個百分點 (如圖 4-1-2、表 4-1-2)。

### 二、國小教育

#### (一)教師人數

本區 111 學年度國小教師人數男、女性人數分別為 236 人(占 29.03%)及 577 人(占 70.97%) (如表 4-2-1)。

## (二)學生人數

本區 111 學年度國小學生人數男、女性人數分別為 5,781 人(占 52.15%)及 5,305 人(占 47.85%) (如圖 4-2-1、表 4-2-1)。

## (三)原住民學生人數

本區 111 學年度國小原住民學生人數男、女性人數分別為 155 人(占 47.55%)及 171 人(占 52.45%)(如圖 4-2-2、表 4-2-2)。

## (四)新住民子女學生人數

本區 111 學年度國小新住民子女學生人數男、女性人數分別為 359 人(占 54.98%)及 294 人(占 45.02%)(如圖 4-2-2、表 4-2-2)。

# 三、國中教育

## (一)教師人數

本區 111 學年度國中教師人數男、女性人數分別為 83 人(占 29.86%)及 195 人(占 70.14%) (如表 4-3-1)。

## (二)學生人數

本區 111 學年度國中學生人數男、女性人數分別為 2,306 人(占 53.05%)及 2,041 人(占 46.95%) (如圖 4-3-1、表 4-3-1)。

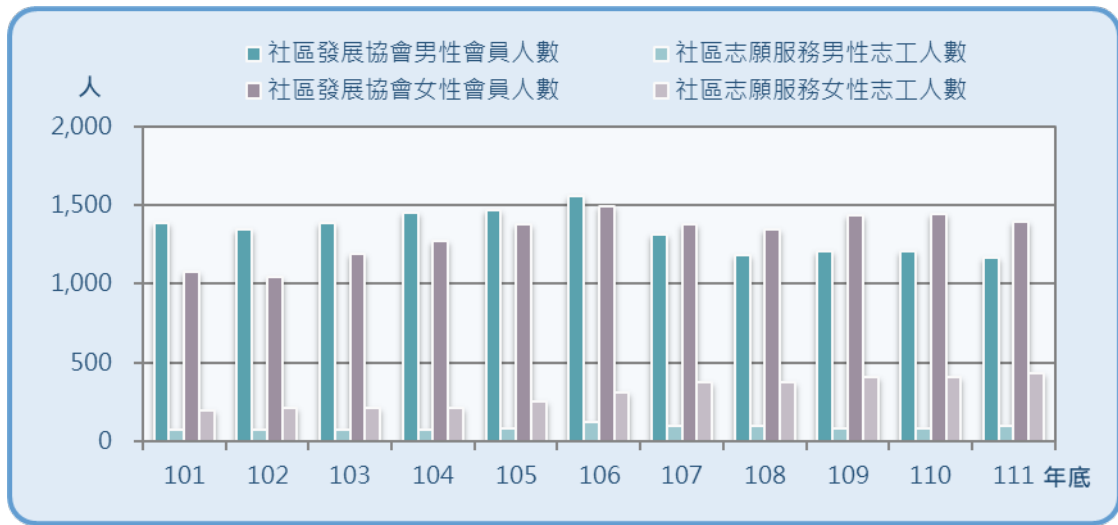
## (三)原住民學生人數

本區 111 學年度國中原住民學生人數男、女性人數分別為 74 人(占 61.67%)及 46 人(占 38.33%)(如圖 4-3-2、表 4-3-2)。

## (四)新住民子女學生人數

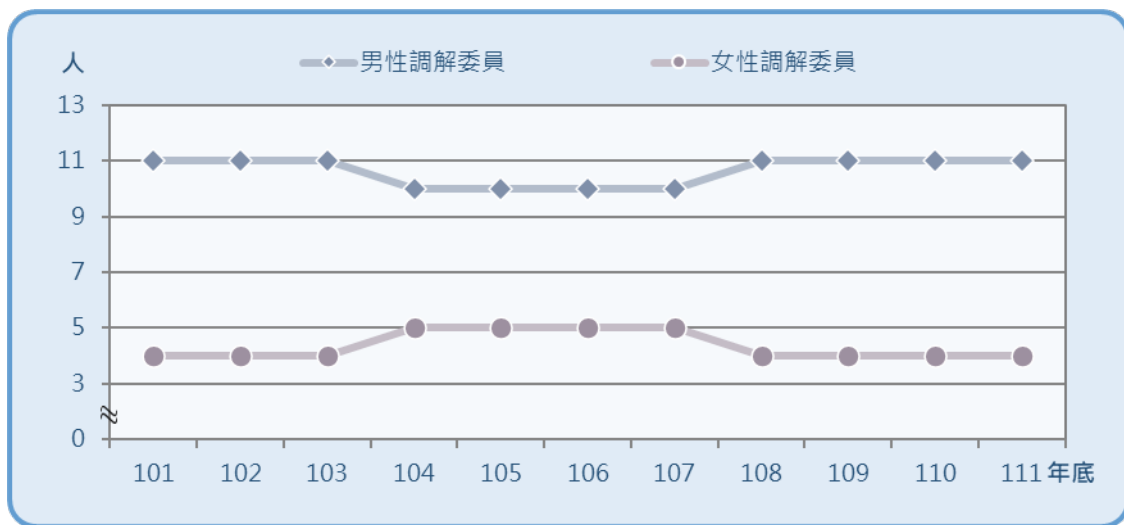
本區 111 學年度國中新住民子女學生人數男、女性人數分別為 154 人(占 52.56%)及 139 人(占 47.44%)(如圖 4-3-2、表 4-3-2)。

## 1-1. 推行社區發展工作概況



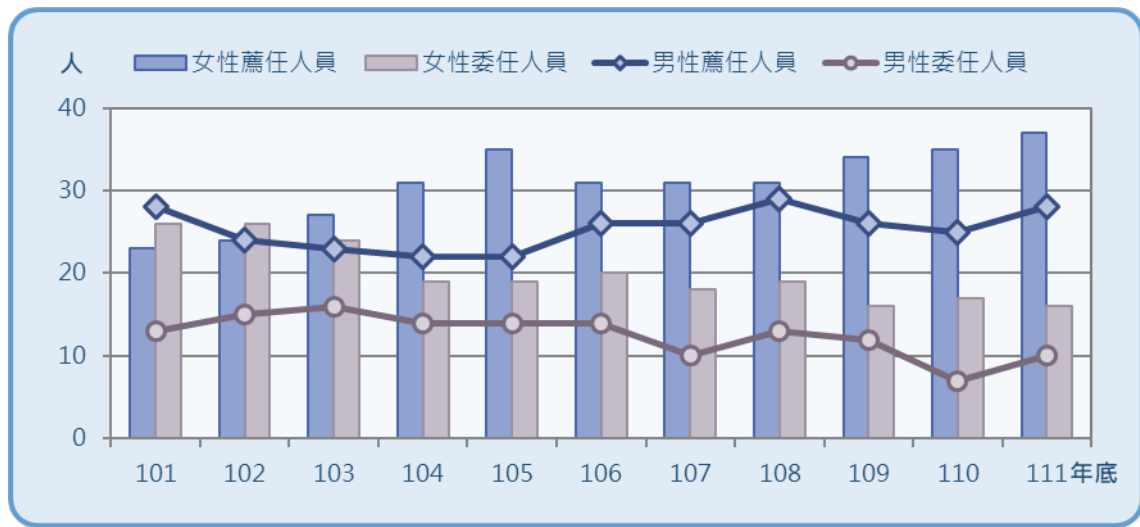
類別	1-1.推行社區發展工作概況									
項目	理監事人數						社區發展協會會員數		社區志願服務志工數	
	理事長		理事(不含理事長)		監事		男	女	男	女
	男	女	男	女	男	女				
單位	人	人	人	人	人	人	人	人	人	人
101年	24	11	275	84	81	33	1,386	1,074	75	192
102年	24	10	269	78	78	33	1,345	1,044	75	211
103年	25	10	268	92	80	34	1,385	1,190	75	211
104年	24	11	261	98	81	33	1,452	1,270	75	211
105年	26	9	260	101	80	34	1,465	1,381	85	251
106年	28	7	264	109	79	35	1,556	1,493	122	311
107年	27	8	269	116	76	38	1,312	1,381	101	378
108年	24	8	237	107	73	33	1,184	1,348	101	378
109年	23	9	230	108	75	29	1,210	1,439	82	405
110年	22	9	220	108	75	26	1,210	1,443	81	411
111年	21	11	230	108	73	33	1,167	1,394	98	429
資料區間	年底	年底	年底	年底	年底	年底	年底	年底	年底	年底
計算方式	男性理事長人數	女性理事長人數	男性理事(不含理事長)人數	女性理事(不含理事長)人數	男性監事人數	女性監事人數	男性社區發展協會會員數	女性社區發展協會會員數	男性社區志願服務志工數	女性社區志願服務志工數
資料來源	本所社會課									
備註	11140-01-01-3									

## 1-2. 調解委員



類別	1-2.調解委員	
項目	調解委員	
	男	女
單位	人	人
101年	11	4
102年	11	4
103年	11	4
104年	10	5
105年	10	5
106年	10	5
107年	10	5
108年	11	4
109年	11	4
110年	11	4
111年	11	4
資料區間	年底	年底
計算方式	男性調解委員數	女性調解委員數
資料來源	本所民政課	
備註		

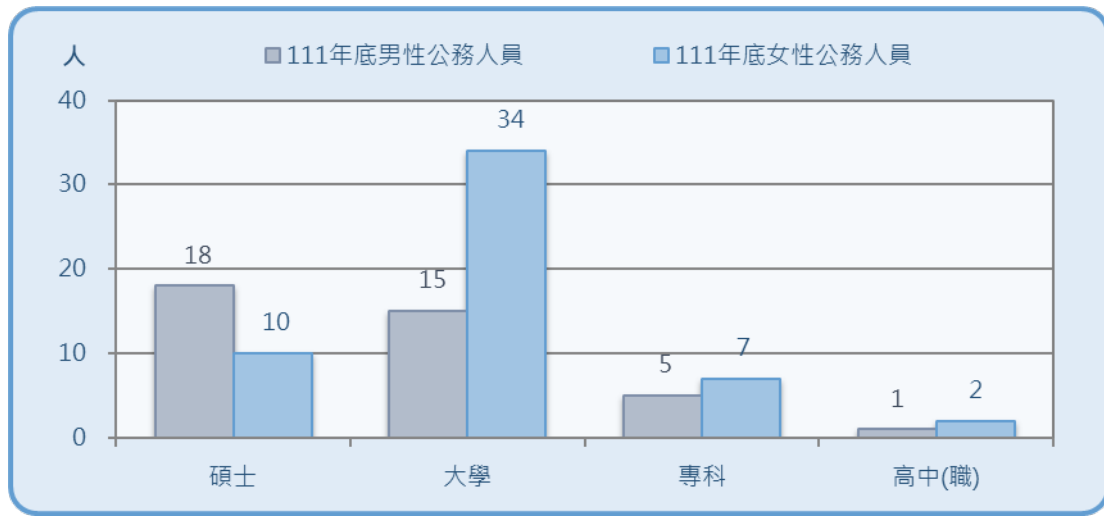
### 1-3-1. 現有職員概況—按官等別分



類別	1-3-1.公務人員概況											
	官等別											
	民選首長		政務人員		簡任		薦任		委任		雇員	
項目	男	女	男	女	男	女	男	女	男	女	男	女
單位	人	人	人	人	人	人	人	人	人	人	人	人
101年	-	-	-	-	1	-	28	23	13	26	-	-
102年	-	-	-	-	1	-	24	24	15	26	-	-
103年	-	-	-	-	1	-	23	27	16	24	-	-
104年	-	-	-	-	-	1	22	31	14	19	-	-
105年	-	-	-	-	-	1	22	35	14	19	-	-
106年	-	-	-	-	-	1	26	31	14	20	-	-
107年	-	-	-	-	-	1	26	31	10	18	-	-
108年	-	-	-	-	1	-	29	31	13	19	-	-
109年	-	-	-	-	1	-	26	34	12	16	-	-
110年	-	-	-	-	1	-	25	35	7	17	-	-
111年	-	-	-	-	1	-	28	37	10	16	-	-
資料區間	年底	年底	年底	年底	年底	年底	年底	年底	年底	年底	年底	年底
計算方式	男性民選首長人數	女性民選首長人數	男性政務人員人數	女性政務人員人數	男性簡任公務人員數	女性簡任公務人員數	男性薦任公務人員數	女性薦任公務人員數	男性委任公務人員數	女性委任公務人員數	男性雇員公務人員數	女性雇員公務人員數
資料來源	本所人事室											
備註												

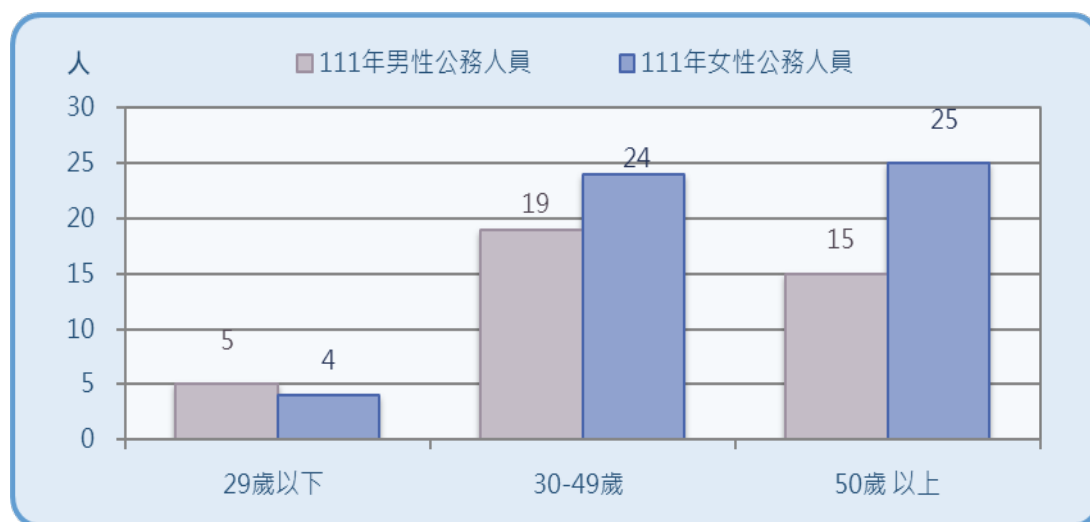


### 1-3-2.現有職員概況—按學歷別分



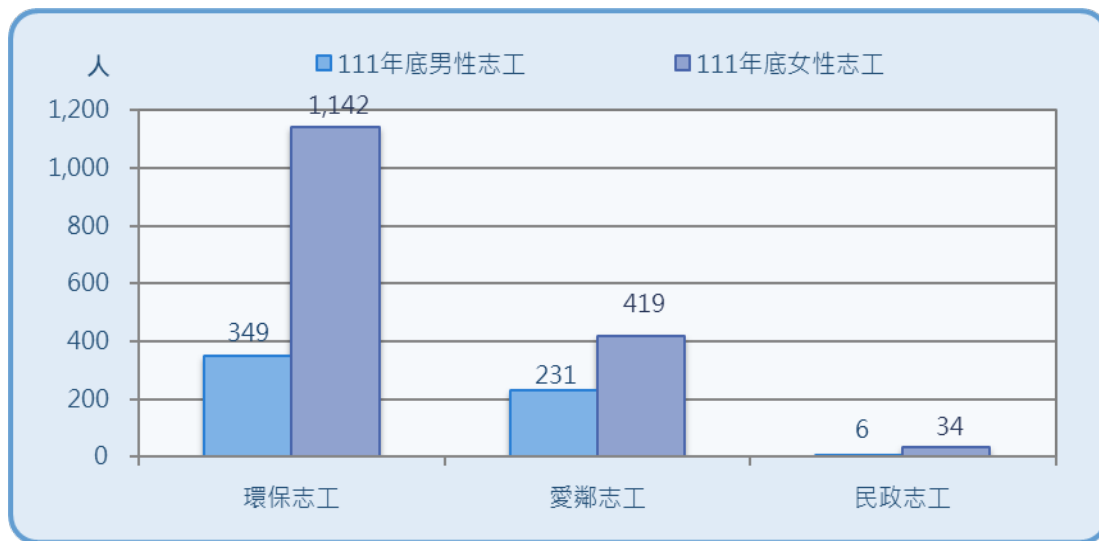
類別	1-3-2.公務人員概況											
	教育程度別											
	研究(院)所				大學畢業 (含軍警校有學位者)		專科畢業		高中(職)畢業		國(初)中以下	
	博士		碩士		男	女	男	女	男	女	男	女
單位	人	人	人	人	人	人	人	人	人	人	人	人
101年	-	-	14	5	13	28	11	13	4	2	-	-
102年	-	-	10	2	14	25	11	19	4	4	-	-
103年	-	-	14	6	13	25	10	16	3	4	-	-
104年	-	-	11	7	14	26	9	15	2	3	-	-
105年	-	-	10	9	16	28	8	15	2	3	-	-
106年	-	-	13	7	18	32	7	9	2	3	-	-
107年	-	-	10	7	17	29	7	11	2	3	-	-
108年	-	-	15	7	18	30	8	11	2	2	-	-
109年	-	-	14	9	16	31	8	8	1	2	-	-
110年	-	-	14	9	12	34	6	7	1	2	-	-
111年	-	-	18	10	15	34	5	7	1	2	-	-
資料區間	年底	年底	年底	年底	年底	年底	年底	年底	年底	年底	年底	年底
計算方式	男性博士畢業公務人員數	女性博士畢業公務人員數	男性碩士畢業公務人員數	女性碩士畢業公務人員數	男性大學畢業(含軍警校有學位者)公務人員數	女性大學畢業(含軍警校有學位者)公務人員數	男性專科畢業公務人員數	女性專科畢業公務人員數	男性高中(職)畢業公務人員數	女性高中(職)畢業公務人員數	男性國(初)中以下學歷公務人員數	女性國(初)中以下學歷公務人員數
資料來源	本所人事室											
備註												

### 1-3-3. 現有職員概況—按年齡別分



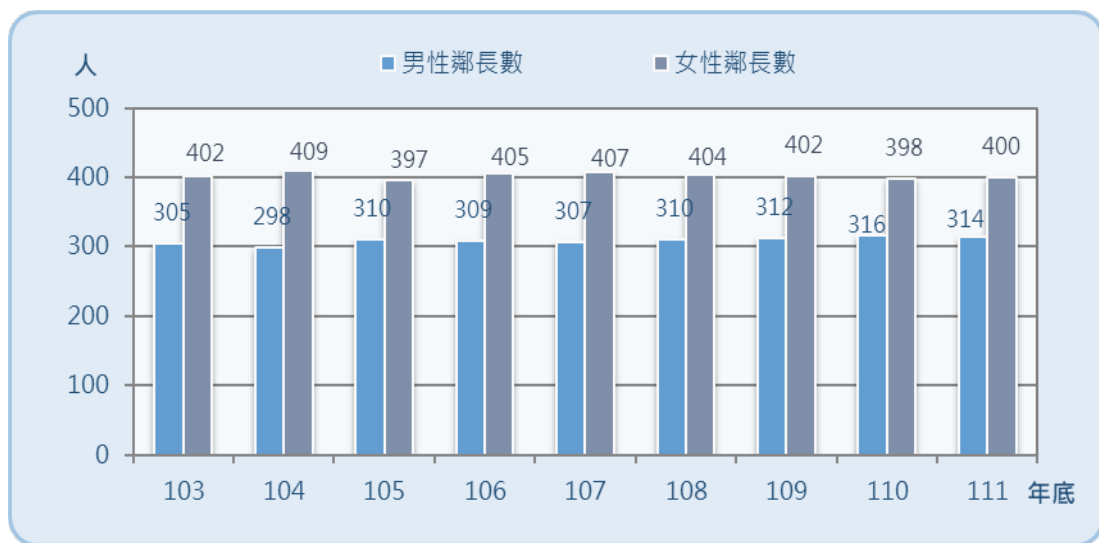
類別	1-3-3. 公務人員概況					
	年齡別					
	29歲以下		30-49歲		50歲以上	
項目	男	女	男	女	男	女
單位	人	人	人	人	人	人
101年	4	2	24	33	14	13
102年	1	6	22	32	17	12
103年	1	6	22	32	17	13
104年	2	7	18	31	16	13
105年	3	5	18	39	15	11
106年	3	3	19	34	18	15
107年	1	1	20	28	15	21
108年	2	1	22	27	19	22
109年	3	3	18	26	18	21
110年	-	4	20	26	13	22
111年	5	4	19	24	15	25
資料區間	年底	年底	年底	年底	年底	年底
計算方式	男性29歲以下 公務人員數	女性29歲以下 公務人員數	男性30-49歲 公務人員數	女性30-49歲 公務人員數	男性50歲以上 公務人員數	女性50歲以上 公務人員數
資料來源	本所人事室					
備註						

## 1-4. 志願服務志工數



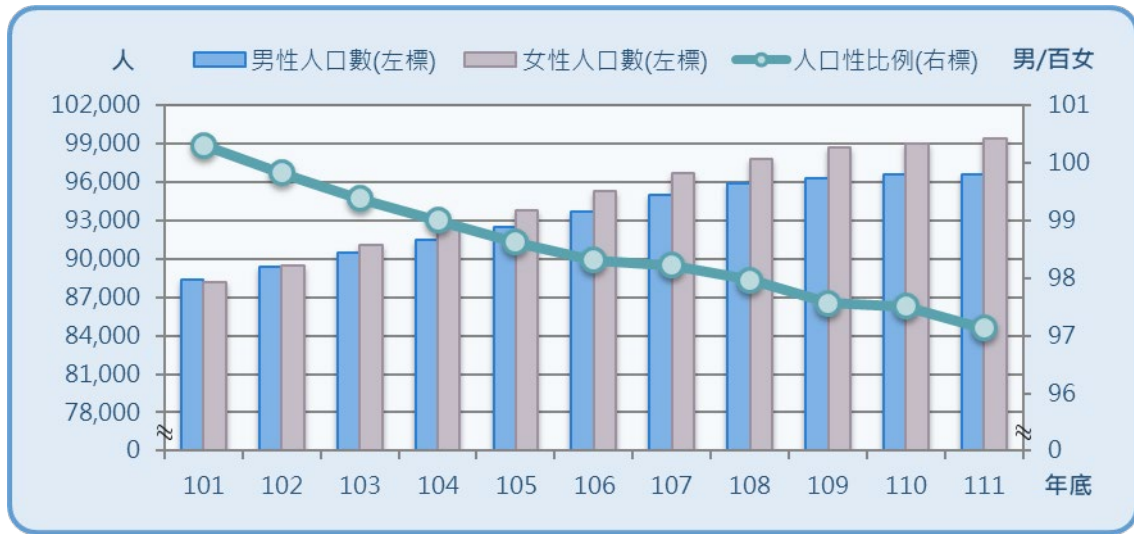
類別	1-4.志願服務志工數					
項目	環保志工		愛鄰志工		民政志工	
	男	女	男	女	男	女
單位	人	人	人	人	人	人
101年	-	-	-	-	-	-
102年	-	-	-	-	-	-
103年	-	-	-	-	-	-
104年	-	-	-	-	-	-
105年	-	-	-	-	-	-
106年	654	800	277	362	-	-
107年	676	821	272	367	8	30
108年	700	797	258	395	8	30
109年	456	1,041	266	388	7	33
110年	457	1,034	251	399	5	34
111年	349	1,142	231	419	6	34
資料區間	年底	年底	年底	年底	年底	年底
計算方式	男性環保志願服務志工數	女性環保志願服務志工數	男性愛鄰志願服務志工數	女性愛鄰志願服務志工數	男性民政志願服務志工數	女性民政志願服務志工數
資料來源	本所民政課					
備註						

## 1-5. 鄰長數



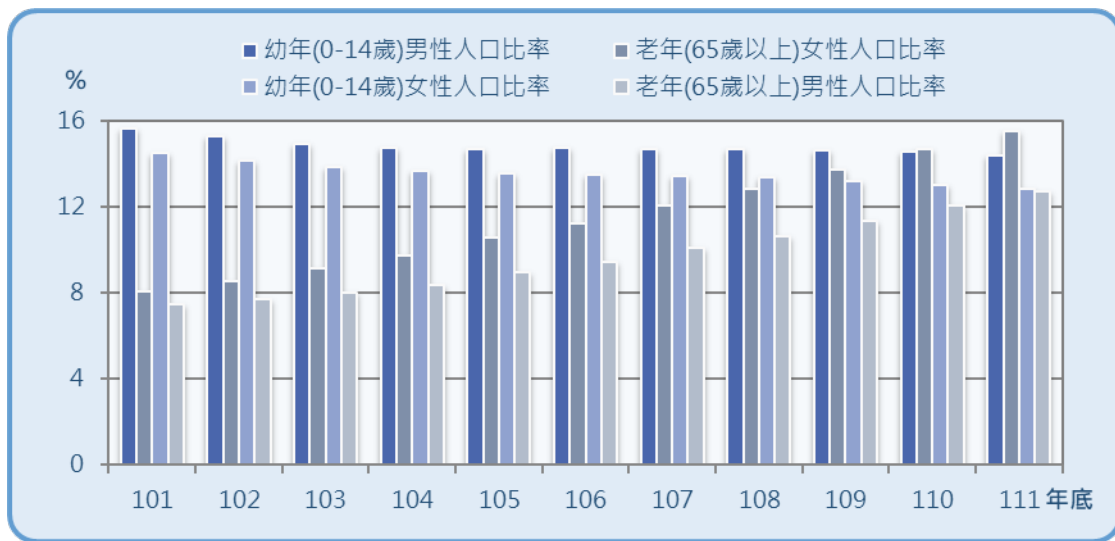
類別	1-5. 鄰長數	
項目	鄰長數	
	男	女
單位	人	人
101年	-	-
102年	-	-
103年	305	402
104年	298	409
105年	310	397
106年	309	405
107年	307	407
108年	310	404
109年	312	402
110年	316	398
111年	314	400
資料區間	年底	年底
計算方式	男性鄰長數	女性鄰長數
資料來源	本所民政課	
備註	101、102無統計資料	

### 3-1. 人口概況



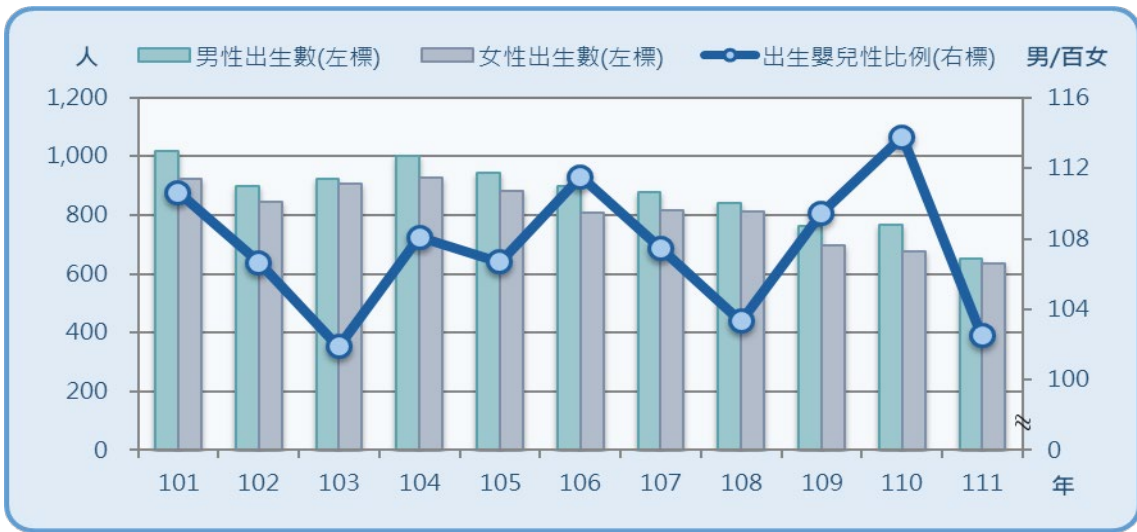
類別		3-1.人口概況		
項目	人口數		人口性比例	
	男	女		
單位	人	人	男/百女	
101年	88,434	88,160	100.31	
102年	89,358	89,512	99.83	
103年	90,485	91,052	99.38	
104年	91,503	92,420	99.01	
105年	92,492	93,779	98.63	
106年	93,727	95,339	98.31	
107年	95,014	96,738	98.22	
108年	95,869	97,860	97.97	
109年	96,285	98,685	97.57	
110年	96,573	99,040	97.51	
111年	96,581	99,430	97.13	
資料區間	年底	年底	年底	
計算方式	分子	女性人口數	男性人口數*100	
	分母		女性人口數	
資料來源	太平區戶政事務所			

### 3-2. 人口年齡分配



類別		3-2.人口年齡分配											
項目	人口數						人口結構比						
	幼年(0-14歲)		青壯年(15-64歲)		老年(65歲以上)		幼年(0-14歲)		青壯年(15-64歲)		老年(65歲以上)		
	男	女	男	女	男	女	男	女	男	女	男	女	
單位	人	人	人	人	人	人	%	%	%	%	%	%	
101年	13,825	12,790	67,983	68,248	6,626	7,122	15.63	14.51	76.87	77.41	7.49	8.08	
102年	13,672	12,676	68,808	69,192	6,878	7,644	15.30	14.16	77.00	77.30	7.70	8.54	
103年	13,488	12,639	69,764	70,107	7,233	8,306	14.91	13.88	77.10	77.00	7.99	9.12	
104年	13,510	12,613	70,324	70,782	7,669	9,025	14.76	13.65	76.85	76.59	8.38	9.77	
105年	13,584	12,705	70,594	71,180	8,314	9,894	14.69	13.55	76.32	75.90	8.99	10.55	
106年	13,833	12,891	71,035	71,736	8,859	10,712	14.76	13.52	75.79	75.24	9.45	11.24	
107年	13,940	13,017	71,507	72,077	9,567	11,644	14.67	13.46	75.26	74.51	10.07	12.04	
108年	14,099	13,066	71,552	72,209	10,218	12,585	14.71	13.35	74.64	73.79	10.66	12.86	
109年	14,064	13,041	71,301	72,094	10,920	13,550	14.61	13.21	74.05	73.05	11.34	13.73	
110年	14,097	12,926	70,831	71,588	11,645	14,526	14.60	13.05	73.34	72.28	12.06	14.67	
111年	13,885	12,780	70,395	71,209	12,301	15,441	14.38	12.85	72.89	71.62	12.74	15.53	
資料區間	年底	年底	年底	年底	年底	年底	年底	年底	年底	年底	年底	年底	年底
計算方式	分子	男性幼年人口數	女性幼年人口數	男性青壯年人口數	女性青壯年人口數	男性老年人口數	女性老年人口數	男性幼年人口數*100	女性幼年人口數*100	男性青壯年人口數*100	女性青壯年人口數*100	男性老年人口數*100	女性老年人口數*100
	分母	男性幼年人口數	女性幼年人口數	男性青壯年人口數	女性青壯年人口數	男性老年人口數	女性老年人口數	男性人口數	女性人口數	男性人口數	女性人口數	男性人口數	女性人口數
資料來源	太平區戶政事務所												
備註	因四捨五入致細項加總不為100%												

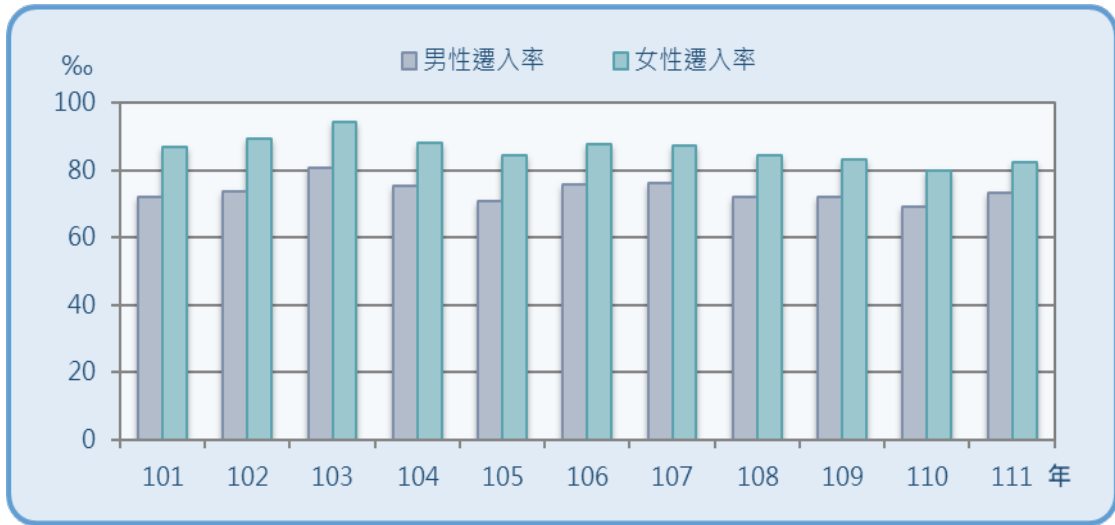
### 3-3-1. 人口消長



類別		3-3-1.人口消長								
項目	出生登記				出生嬰兒性比例	死亡登記				
	男		女			男		女		
	出生數	粗出生率	出生數	粗出生率		死亡數	粗死亡率	死亡數	粗死亡率	
單位	人	‰	人	‰	男/百女	人	‰	人	‰	
101年	1,020	11.60	922	10.53	110.63	578	6.58	373	4.26	
102年	901	10.14	845	9.51	106.63	662	7.45	365	4.11	
103年	925	10.29	908	10.06	101.87	667	7.42	355	3.93	
104年	1,003	11.02	928	10.12	108.08	707	7.77	405	4.41	
105年	943	10.25	884	9.50	106.67	685	7.45	412	4.43	
106年	900	9.67	807	8.53	111.52	704	7.56	418	4.42	
107年	877	9.29	816	8.50	107.48	645	6.83	422	4.39	
108年	840	8.80	813	8.36	103.32	710	7.44	458	4.71	
109年	764	7.95	698	7.10	109.46	689	7.17	440	4.48	
110年	768	7.96	675	6.83	113.78	711	7.37	477	4.82	
111年	653	6.76	637	6.42	102.51	806	8.35	589	5.94	
資料區間	年	年	年	年	年	年	年	年	年	
計算方式	分子	男性出生人數	男性出生人數*1,000	女性出生人數	女性出生人數*1,000	男性出生人數*100	男性死亡人數	男性死亡人數*1,000	女性死亡人數	女性死亡人數*1,000
	分母	男性出生人數	男性年中人口數	女性出生人數	女性年中人口數	女性出生人數	男性死亡人數	男性年中人口數	女性死亡人數	女性年中人口數
資料來源	太平區戶政事務所									
備註										

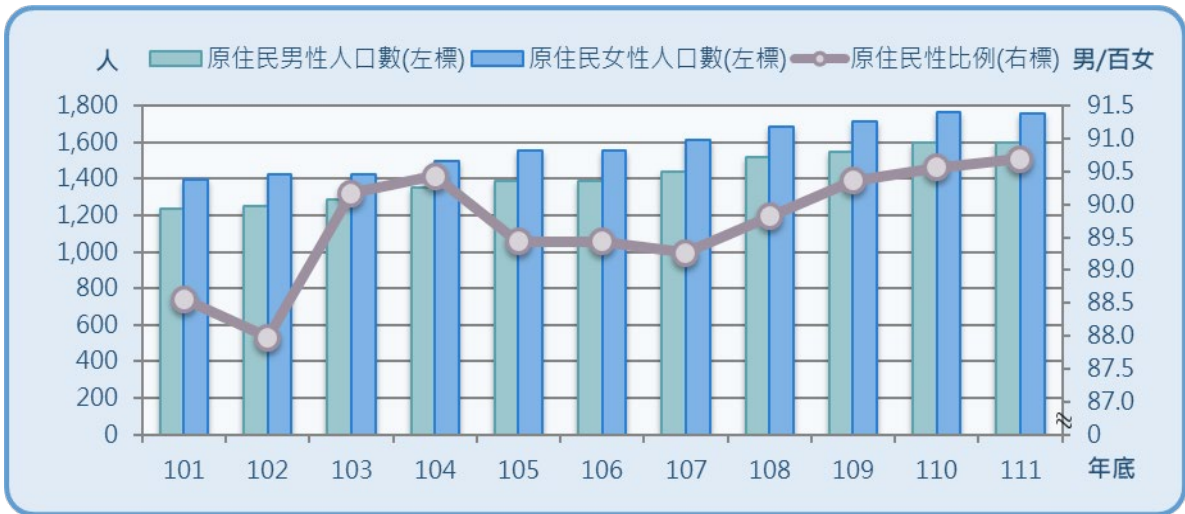


### 3-3-2. 人口消長



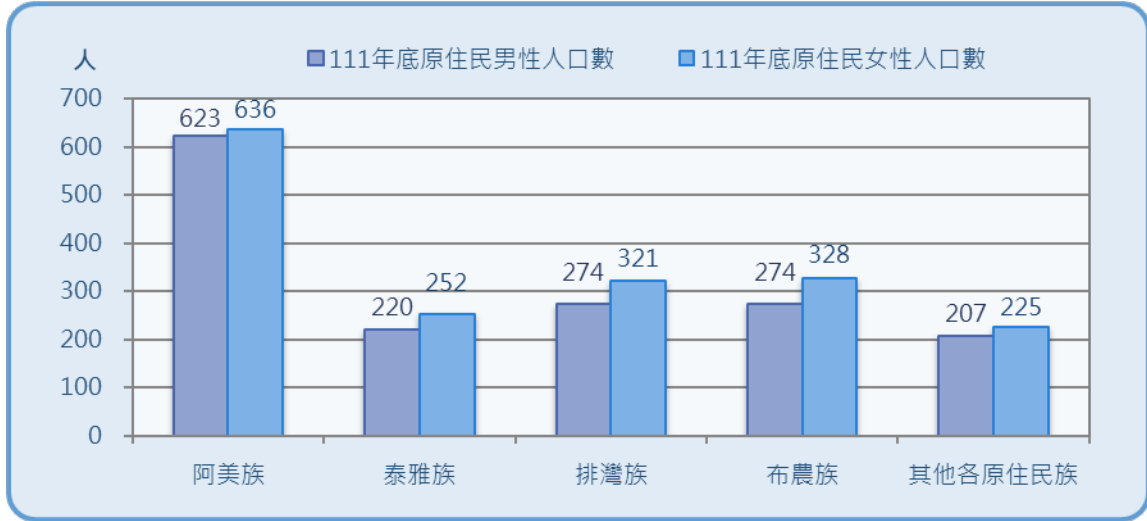
類別		3-3-2.人口消長											
項目	遷入登記						遷出登記						
	男			女			男			女			
	遷入數	區內住址變更人數	遷入率	遷入數	區內住址變更人數	遷入率	遷出數	區內住址變更人數	遷出率	遷出數	區內住址變更人數	遷出率	
單位	人	人	%	人	人	%	人	人	%	人	人	%	
101年	3,787	2,557	72.18	4,734	2,872	86.88	3,154	2,557	64.97	4,048	2,872	79.05	
102年	3,946	2,621	73.87	5,021	2,909	89.27	3,261	2,621	66.17	4,149	2,909	79.45	
103年	4,341	2,903	80.56	5,355	3,164	94.36	3,472	2,903	70.90	4,368	3,164	83.43	
104年	3,979	2,895	75.54	4,791	3,306	88.26	3,257	2,895	67.61	3,946	3,306	79.05	
105年	3,752	2,778	70.98	4,731	3,148	84.63	3,021	2,778	63.03	3,844	3,148	75.10	
106年	4,195	2,872	75.90	5,071	3,209	87.56	3,156	2,872	64.74	3,900	3,209	75.18	
107年	4,302	2,890	76.21	5,098	3,278	87.22	3,247	2,890	65.03	4,093	3,278	76.75	
108年	3,929	2,954	72.12	4,823	3,377	84.28	3,204	2,954	64.52	4,056	3,377	76.39	
109年	3,794	3,131	72.08	4,757	3,429	83.30	3,453	3,131	68.53	4,190	3,429	77.53	
110年	3,747	2,919	69.13	4,559	3,330	79.80	3,516	2,919	66.73	4,402	3,330	78.21	
111年	4,173	2,898	73.22	4,880	3,275	82.18	4,012	2,898	71.55	4,538	3,275	78.73	
資料區間	年	年	年	年	年	年	年	年	年	年	年	年	
計算方式	分子	男性遷入人數	男性區內住址變更遷入人數	(男性遷入人數+男性區內住址變更遷入人數)*1,000	女性遷入人數	女性區內住址變更遷入人數	(女性遷入人數+女性區內住址變更遷入人數)*1,000	男性遷出人數	男性區內住址變更遷出人數	(男性遷出人數+男性區內住址變更遷出人數)*1,000	女性遷出人數	女性區內住址變更遷出人數	(女性遷出人數+女性區內住址變更遷出人數)*1,000
	分母			男性年中人口數			女性年中人口數			男性年中人口數			女性年中人口數
資料來源	太平區戶政事務所												
備註	遷入區內住址變更人數=遷出區內住址變更人數												

### 3-4-1. 原住民概況



3-4-1.原住民概況						
類別	3-4-1.原住民概況					
項目	平地原住民		山地原住民		原住民性比例	
	男	女	男	女		
單位	人	人	人	人	男/百女	
101年	675	651	563	747	88.56	
102年	658	652	594	771	87.98	
103年	691	672	593	752	90.17	
104年	718	694	633	800	90.43	
105年	728	713	660	839	89.43	
106年	728	713	660	839	89.43	
107年	748	749	691	863	89.27	
108年	772	773	745	916	89.82	
109年	773	764	774	948	90.36	
110年	797	795	805	974	90.56	
111年	796	806	802	956	90.69	
資料區間	年底	年底	年底	年底	年底	
計算方式	分子	男性平地原住民人口數	女性平地原住民人口數	男性山地原住民人口數	女性山地原住民人口數	男性原住民人口數 *100
	分母					女性原住民人口數
資料來源	太平區戶政事務所					
備註						

### 3-4-2. 原住民族概況



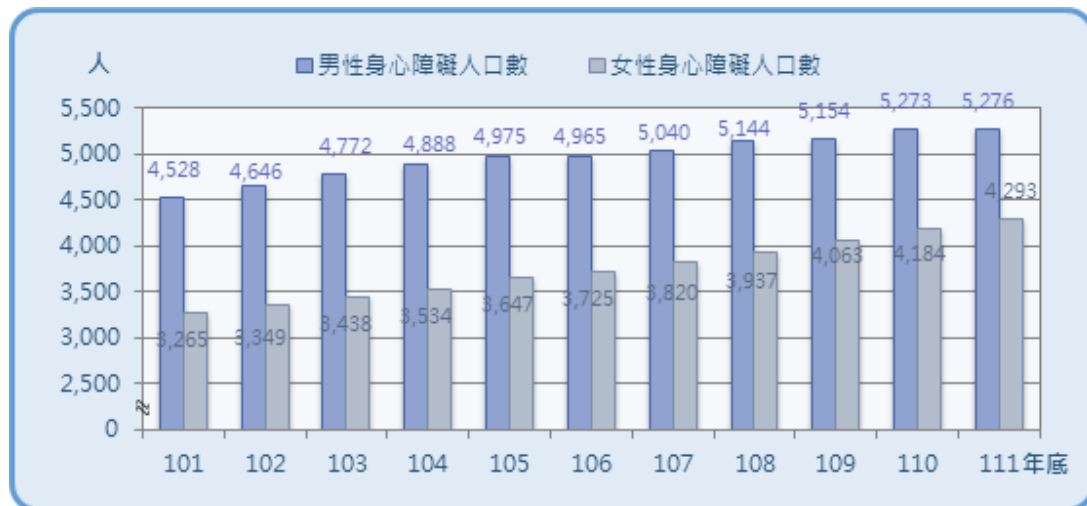
3-4-2.原住民族概況										
類別	原住民族人數									
	阿美族		泰雅族		排灣族		布農族		其他各原住民族	
	男	女	男	女	男	女	男	女	男	女
單位	人	人	人	人	人	人	人	人	人	人
101年	529	522	150	183	218	266	196	255	145	172
102年	509	521	153	185	224	270	213	266	153	181
103年	541	540	157	180	225	257	208	261	153	186
104年	560	555	167	192	240	271	223	282	161	194
105年	567	566	173	212	248	285	224	283	176	206
106年	595	592	184	218	252	289	226	296	169	207
107年	591	603	184	217	251	280	228	298	185	214
108年	608	613	200	233	270	310	248	311	189	221
109年	606	599	218	243	270	330	261	316	192	224
110年	624	622	217	254	278	335	273	321	210	237
111年	623	636	220	252	274	321	274	328	207	225
資料區間	年底	年底	年底	年底	年底	年底	年底	年底	年底	年底
計算方式	男性阿美族原 住民族人數	女性阿美族原 住民族人數	男性泰雅族原 住民族人數	女性泰雅族原 住民族人數	男性排灣族原 住民族人數	女性排灣族原 住民族人數	男性布農族原 住民族人數	女性布農族原 住民族人數	男性其他各原 住民族人數	女性其他各原 住民族人數
資料來源	行政院原住民族委員會									
備註										

### 3-5. 婚姻狀況



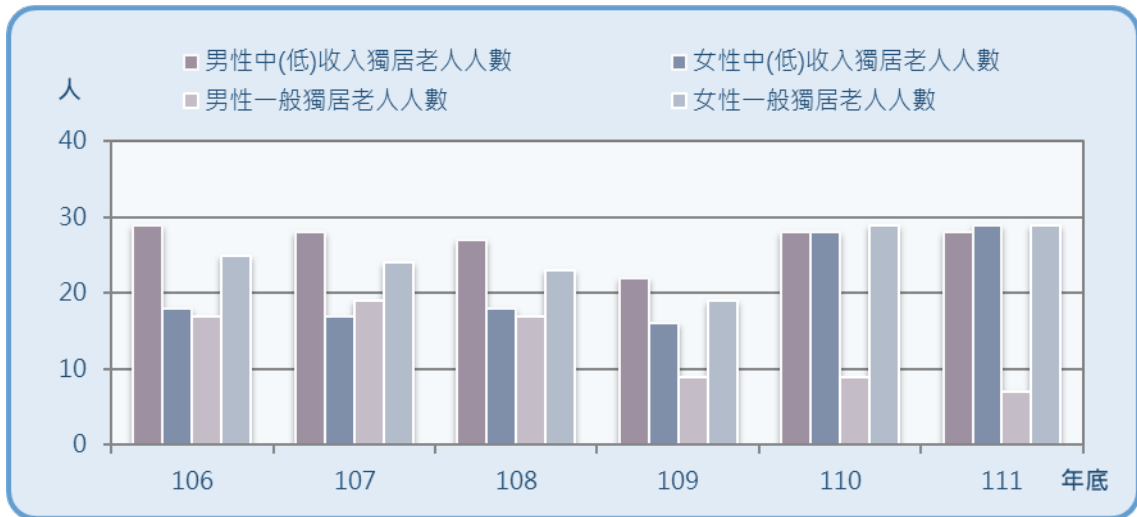
類別	3-5. 婚姻狀況													
項目	15歲以上													
	未婚		有偶				離婚				喪偶			
			不同性別		相同性別		不同性別		相同性別		不同性別		相同性別	
	男	女	男	女	男	女	男	女	男	女	男	女	男	女
單位	人	人	人	人	人	人	人	人	人	人	人	人	人	人
101年	30,947	24,903	36,486	37,205	-	-	5,767	6,610	-	-	1,409	6,652	-	-
102年	31,322	25,201	36,969	37,792	-	-	5,960	6,908	-	-	1,435	6,935	-	-
103年	31,718	25,513	37,610	38,436	-	-	6,247	7,230	-	-	1,422	7,234	-	-
104年	31,944	25,788	38,124	39,032	-	-	6,456	7,495	-	-	1,469	7,492	-	-
105年	32,067	25,942	38,687	39,665	-	-	6,662	7,751	-	-	1,492	7,716	-	-
106年	32,342	26,099	39,143	40,308	-	-	6,891	8,077	-	-	1,518	7,964	-	-
107年	32,589	26,266	39,774	40,947	-	-	7,151	8,340	-	-	1,560	8,168	-	-
108年	32,590	26,290	40,216	41,381	6	36	7,388	8,656	2	-	1,568	8,431	-	-
109年	32,620	26,371	40,362	41,633	23	70	7,621	8,968	6	4	1,589	8,598	-	-
110年	32,507	26,287	40,534	41,820	38	94	7,785	9,173	8	13	1,604	8,727	-	-
111年	32,410	26,247	40,631	41,979	49	120	7,940	9,414	8	22	1,658	8,868	-	-
資料區間	年底	年底	年底	年底	年底	年底	年底	年底	年底	年底	年底	年底	年底	年底
計算方式	男性15歲以上未婚人口數	女性15歲以上未婚人口數	男性15歲以上有偶(不同性別)人口數	女性15歲以上有偶(不同性別)人口數	男性15歲以上有偶(相同性別)人口數	女性15歲以上有偶(相同性別)人口數	男性15歲以上離婚(不同性別)人口數	女性15歲以上離婚(不同性別)人口數	男性15歲以上離婚(相同性別)人口數	女性15歲以上離婚(相同性別)人口數	男性15歲以上喪偶(不同性別)人口數	女性15歲以上喪偶(不同性別)人口數	男性15歲以上喪偶(相同性別)人口數	女性15歲以上喪偶(相同性別)人口數
資料來源	太平區戶政事務所													
備註														

### 3-6. 身心障礙人口



類別	3-6.身心障礙人口	
項目	身心障礙人口數	
	男	女
單位	人	人
101年	4,528	3,265
102年	4,646	3,349
103年	4,772	3,438
104年	4,888	3,534
105年	4,975	3,647
106年	4,965	3,725
107年	5,040	3,820
108年	5,144	3,937
109年	5,154	4,063
110年	5,273	4,184
111年	5,276	4,293
資料區間	年底	年底
計算方式	男性身心障礙人口數	女性身心障礙人口數
資料來源	市府社會局	
備註		

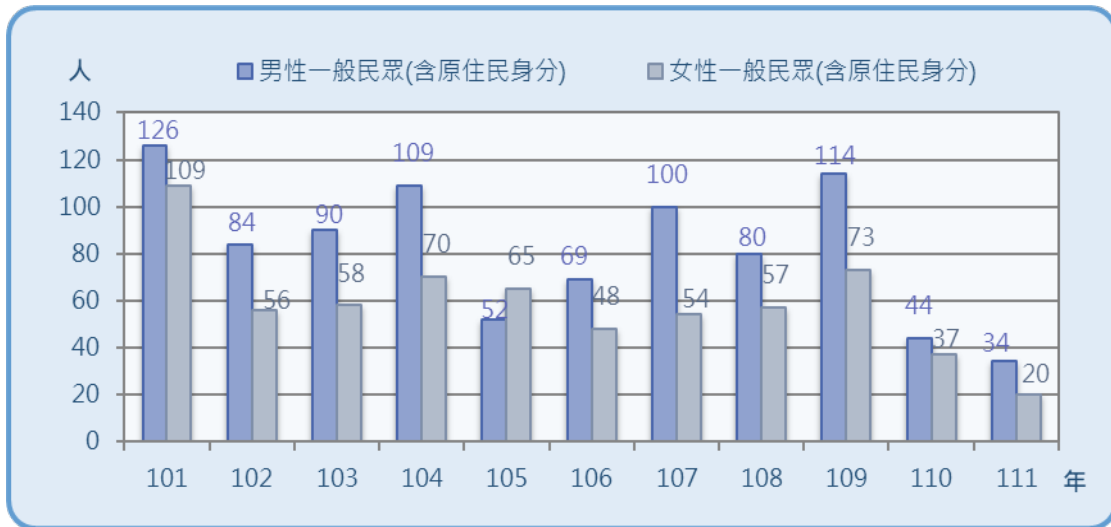
### 3-7. 列冊需關懷獨居老人概況



類別	3-7.列冊需關懷獨居老人概況							
	獨居老人人數 (含具原住民、榮民(眷)身分)				具榮民(眷)身分 獨居老人人數 <sup>註</sup>		具原住民身分 獨居老人人數 <sup>註</sup>	
	中(低)收入		一般		男	女	男	女
	男	女	男	女				
單位	人	人	人	人	人	人	人	
101年	-	-	-	-	-	-	-	-
102年	34	19	14	24	14	24	-	-
103年	33	19	12	21	12	21	-	-
104年	29	16	15	24	15	24	-	-
105年	27	19	14	23	14	23	-	-
106年	28	18	11	24	11	24	-	-
107年	28	17	19	24	6	2	-	-
108年	27	18	17	23	4	2	-	-
109年	22	16	9	19	3	2	-	-
110年	28	28	9	29	4	7	-	-
111年	28	29	7	29	2	7	-	-
資料區間	年底	年底	年底	年底	年底	年底	年底	年底
計算方式	男性中(低)收入獨居老人人數	女性中(低)收入獨居老人人數	男性一般獨居老人人數	女性一般獨居老人人數	男性具榮民(眷)身分獨居老人人數	女性具榮民(眷)身分獨居老人人數	男性具原住民身分獨居老人人數	女性具原住民身分獨居老人人數
資料來源	本所社會課							
備註	10730-04-07-3							

註：106年以後榮民(眷)、原住民之身分人數可與其他分類重複計算，因此獨居老人總人數=中(低)收入+一般人數；105年以前未有原住民身分分類，因此獨居老人總人數=中(低)收入+一般+榮民(眷)人數。

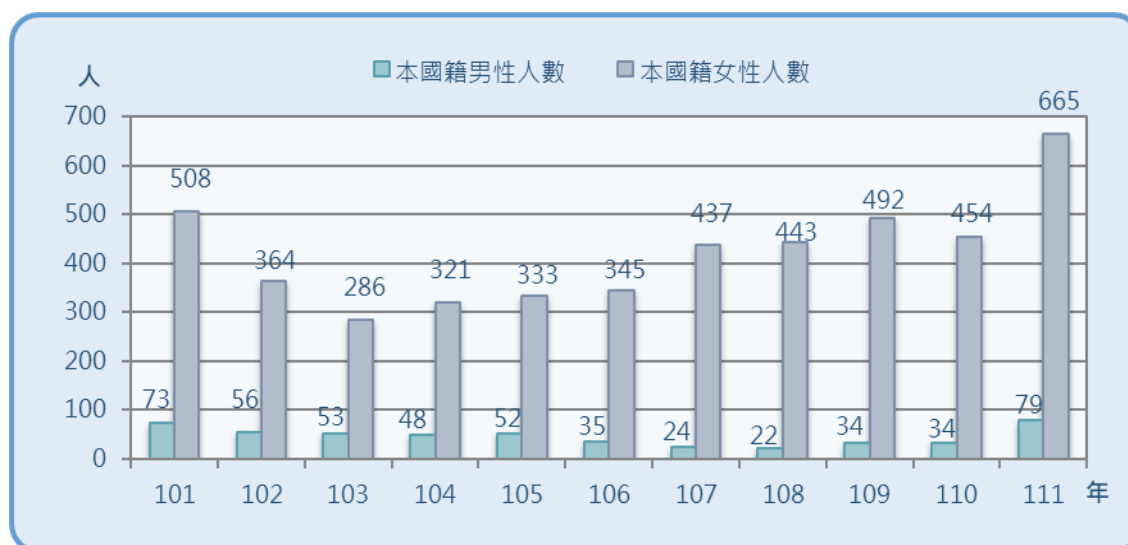
### 3-8. 申請急難救助概況



類別	3-8.申請急難救助概況					
項目	一般民眾 (含原住民身分)		榮民 (含原住民身分)		原住民	
	男	女	男	女	男	女
單位	人	人	人	人	人	人
101年	126	109	-	-	-	-
102年	84	56	-	-	-	-
103年	90	58	-	-	-	-
104年	109	70	-	-	-	-
105年	52	65	-	-	-	-
106年	69	48	-	-	1	-
107年	100	54	-	-	-	5
108年	80	57	-	-	-	-
109年	114	73	-	-	-	-
110年	44	37	-	-	-	-
111年	34	20	-	-	-	-
資料區間	年	年	年	年	年	年
計算方式	男性一般民眾(含原住民身分)申請急難救助人數	女性一般民眾(含原住民身分)申請急難救助人數	男性榮民(含原住民身分)申請急難救助人數	女性榮民(含原住民身分)申請急難救助人數	男性原住民申請急難救助人數	女性原住民申請急難救助人數
資料來源	本所社會課					
備註	10720-04-01-3					

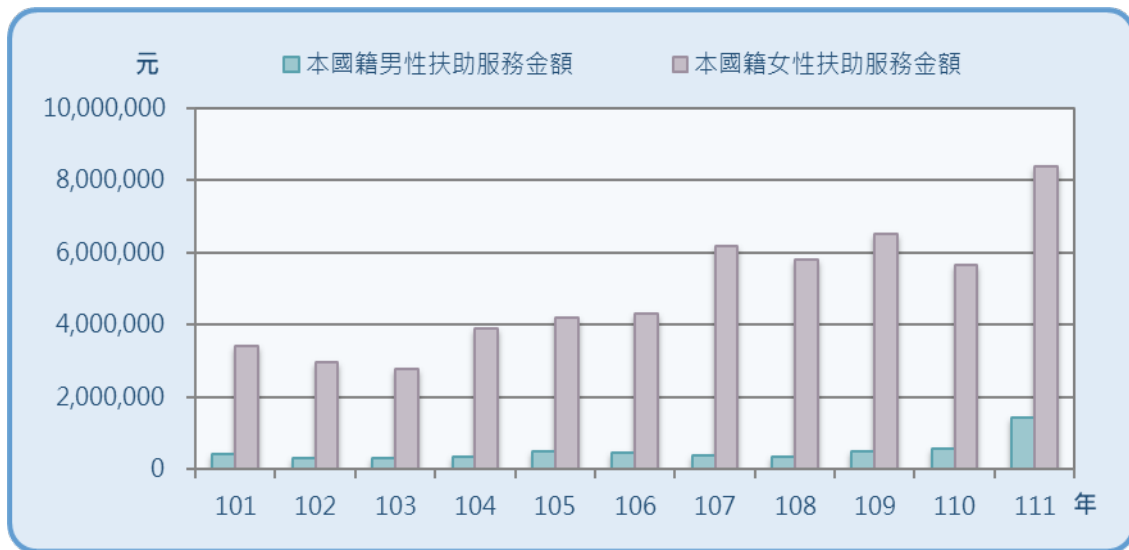


### 3-9-1. 申請特殊境遇家庭扶助服務概況



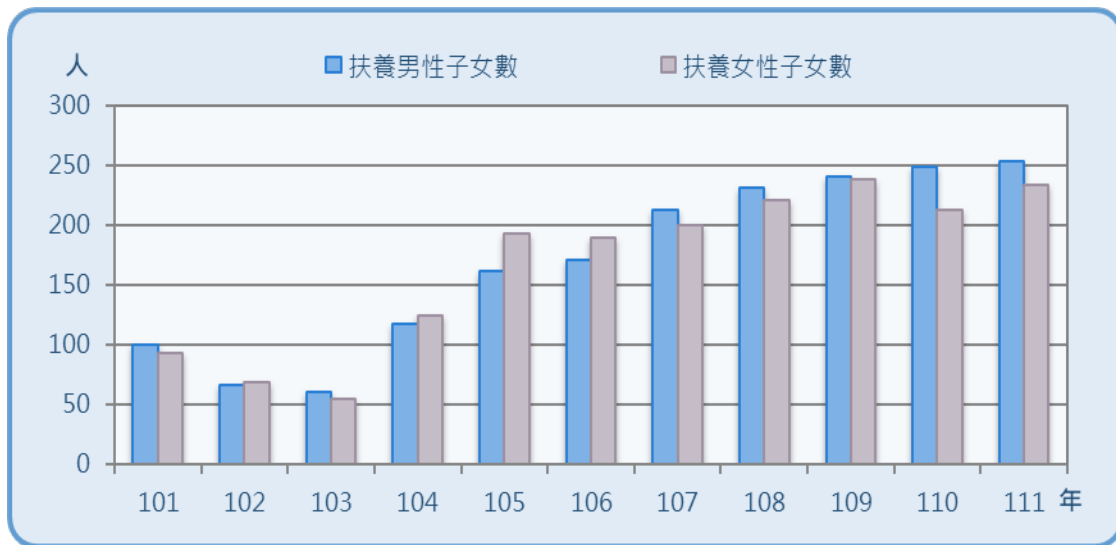
類別	3-9-1.申請特殊境遇家庭扶助服務概況									
項目	特殊境遇家庭扶助服務									
	本國籍						大陸籍(含港澳)		外國籍	
			一般民眾		原住民					
	男	女	男	女	男	女	男	女	男	女
單位	人	人	人	人	人	人	人	人	人	人
101年	73	508	73	468	-	40	-	1	-	8
102年	56	364	56	330	-	34	-	-	-	6
103年	53	286	53	278	-	8	-	-	-	4
104年	48	321	48	309	-	12	-	-	-	5
105年	52	333	52	323	-	10	-	5	-	9
106年	35	345	32	328	3	17	1	4	-	2
107年	24	437	24	423	-	14	-	-	-	8
108年	22	443	22	425	-	18	-	-	-	9
109年	34	492	33	477	1	15	-	-	-	5
110年	34	454	33	442	1	12	-	-	-	4
111年	79	665	78	623	1	42	-	-	-	-
資料區間	年	年	年	年	年	年	年	年	年	年
計算方式	本國籍男性申請特殊境遇家庭扶助服務人數	本國籍女性申請特殊境遇家庭扶助服務人數	一般民眾男性申請特殊境遇家庭扶助服務人數	一般民眾女性申請特殊境遇家庭扶助服務人數	原住民男性申請特殊境遇家庭扶助服務人數	原住民女性申請特殊境遇家庭扶助服務人數	大陸籍(含港澳)男性申請特殊境遇家庭扶助服務人數	大陸籍(含港澳)女性申請特殊境遇家庭扶助服務人數	外國籍男性申請特殊境遇家庭扶助服務人數	外國籍女性申請特殊境遇家庭扶助服務人數
資料來源	本所社會課									
備註	10730-06-06-3									

### 3-9-2. 申請特殊境遇家庭扶助服務概況



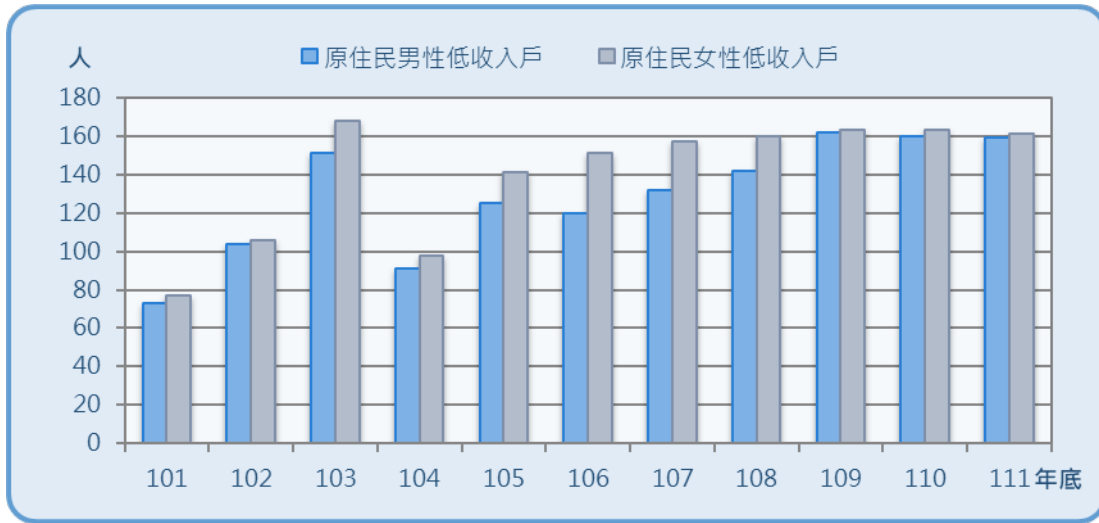
類別	3-9-2. 申請特殊境遇家庭扶助服務概況									
項目	特殊境遇家庭扶助服務金額									
	本國籍					大陸籍(含港澳)		外國籍		
	一般民眾		原住民		男	女	男	女	男	女
單位	元	元	元	元	元	元	元	元	元	元
101年	403,770	3,390,321	403,770	3,091,014	-	299,307	-	1,878	-	45,072
102年	311,205	2,968,868	311,205	2,736,006	-	232,862	-	-	-	32,223
103年	304,644	2,765,615	304,644	2,689,832	-	75,783	-	-	-	22,992
104年	341,335	3,905,187	341,335	3,720,362	-	184,825	-	-	-	59,148
105年	498,652	4,183,645	498,652	4,083,285	-	100,360	-	56,264	-	114,522
106年	456,753	4,315,892	348,997	4,072,265	107,756	243,627	39,252	25,212	-	79,962
107年	385,457	6,177,120	385,457	5,924,338	-	252,782	-	-	-	85,241
108年	328,305	5,800,508	328,305	5,566,018	-	234,490	-	-	-	61,380
109年	474,163	6,509,640	442,825	6,233,266	31,338	276,374	-	-	-	72,348
110年	547,980	5,633,479	504,192	5,376,404	43,788	257,075	-	-	-	28,800
111年	1,442,572	8,371,991	1,397,032	7,858,268	45,540	513,723	-	-	-	-
資料區間	年	年	年	年	年	年	年	年	年	年
計算方式	本國籍男性申請特殊境遇家庭扶助服務金額	本國籍女性申請特殊境遇家庭扶助服務金額	一般民眾男性申請特殊境遇家庭扶助服務金額	一般民眾女性申請特殊境遇家庭扶助服務金額	原住民男性申請特殊境遇家庭扶助服務金額	原住民女性申請特殊境遇家庭扶助服務金額	大陸籍(含港澳)男性申請特殊境遇家庭扶助服務金額	大陸籍(含港澳)女性申請特殊境遇家庭扶助服務金額	外國籍男性申請特殊境遇家庭扶助服務金額	外國籍女性申請特殊境遇家庭扶助服務金額
資料來源	本所社會課									
備註	10730-06-06-3									

### 3-10. 特殊境遇家庭概況



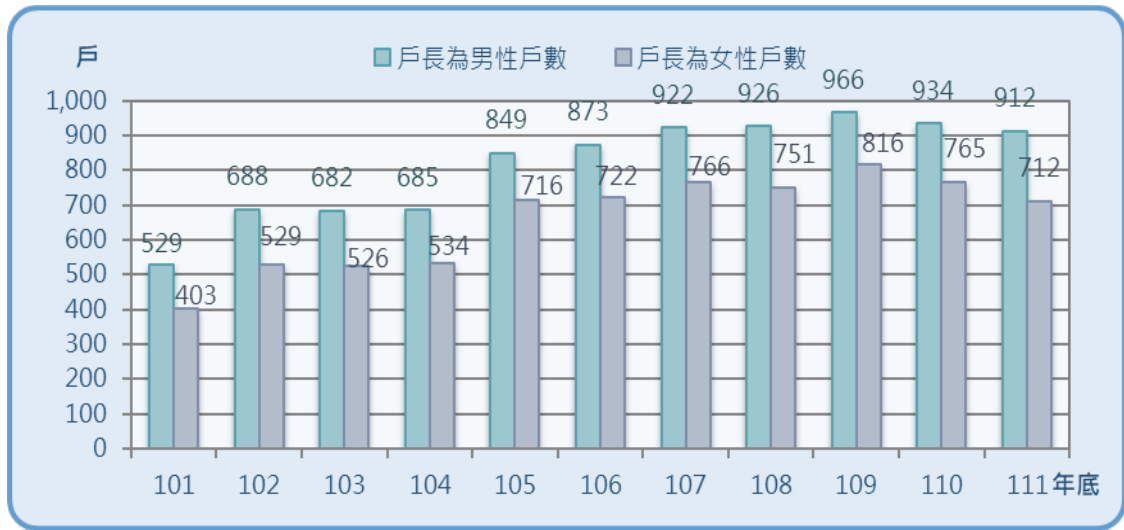
類別	3-10.特殊境遇家庭概況					
項目	特殊境遇家庭概況					
	申請人		扶養子女人數		扶養孫子女人數	
	男	女	男	女	男	女
單位	人	人	人	人	人	人
101年	18	189	100	93	-	1
102年	14	165	66	69	-	1
103年	19	165	61	55	-	1
104年	22	221	117	125	-	1
105年	26	233	162	193	-	-
106年	24	236	171	189	-	-
107年	18	285	213	200	-	-
108年	24	282	231	221	-	-
109年	17	278	240	238	-	-
110年	28	270	248	212	-	-
111年	35	293	253	234	-	1
資料區間	年	年	年	年	年	年
計算方式	特殊境遇家庭男性申請人數	特殊境遇家庭女性申請人數	特殊境遇家庭扶養男性子女人數	特殊境遇家庭扶養女性子女人數	特殊境遇家庭扶養孫子人數	特殊境遇家庭扶養孫女人數
資料來源	本所社會課					
備註	10730-06-08-3					

### 3-11. 原住民低收入戶及身心障礙者



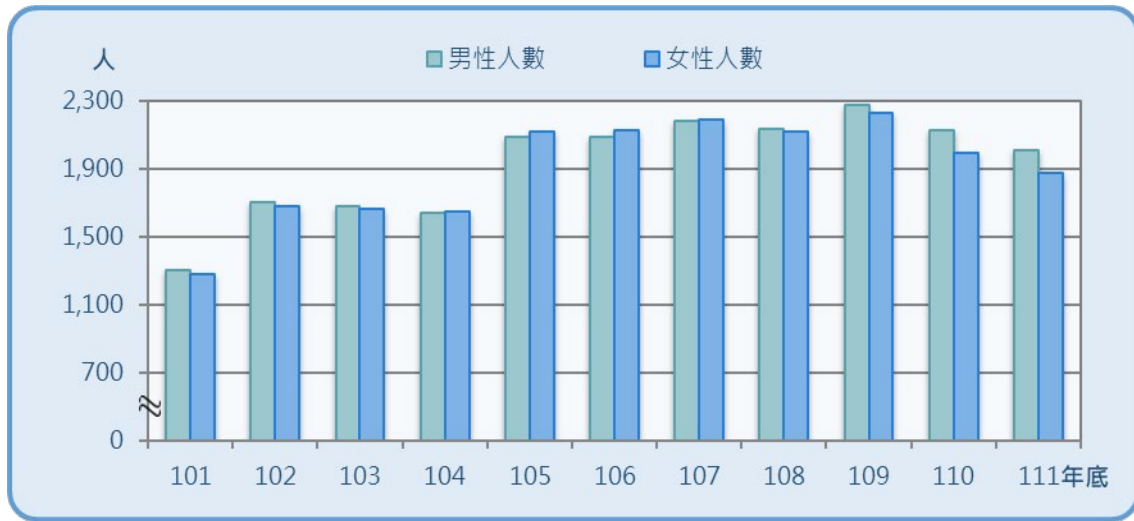
類別	3-11.原住民低收入戶及身心障礙者			
項目	低收入戶		身心障礙者人數	
	男	女	男	女
單位	人	人	人	人
101年	73	77	7	9
102年	104	106	22	14
103年	151	168	3	3
104年	91	98	6	7
105年	125	141	11	6
106年	120	151	47	28
107年	132	157	11	16
108年	142	160	24	25
109年	162	163	14	14
110年	160	163	5	6
111年	159	161	5	3
資料區間	年底	年底	年底	年底
計算方式	男性原住民低收入戶人數	女性原住民低收入戶人數	男性原住民身心障礙人數	女性原住民身心障礙人數
資料來源	本所民政課			
備註	10730-09-04-3			

### 3-12-1. 低收入戶—戶數



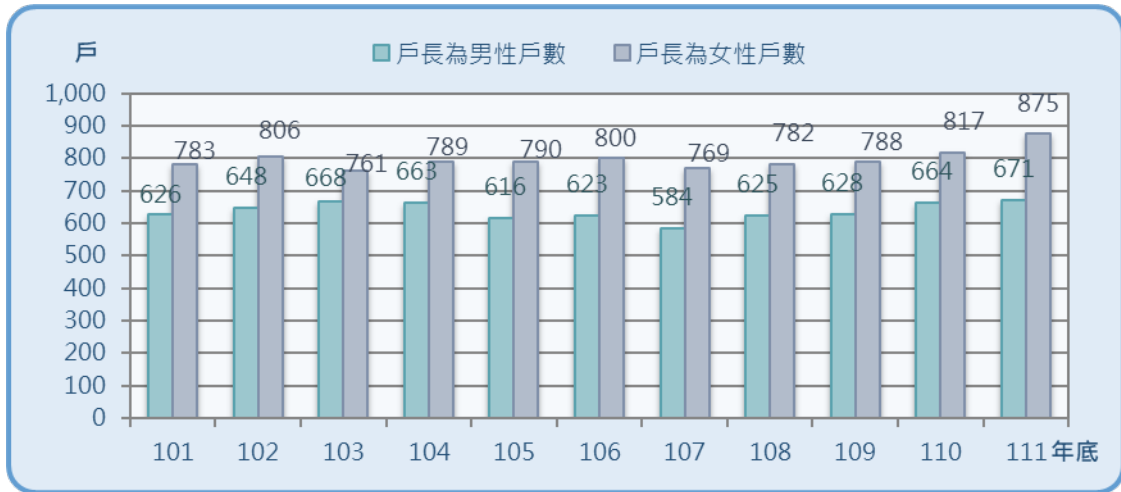
類別	3-12-1. 低收入戶							
項目	低收入戶戶數(以戶長為統計對象)							
	戶數		第一款戶數		第二款戶數		第三款戶數	
	男	女	男	女	男	女	男	女
單位	戶	戶	戶	戶	戶	戶	戶	戶
101年	529	403	3	-	31	27	495	376
102年	688	529	3	-	142	70	543	459
103年	682	526	2	-	156	75	524	451
104年	685	534	3	-	157	78	525	456
105年	849	716	2	-	221	128	626	588
106年	873	722	1	1	248	121	624	600
107年	922	766	1	1	264	126	657	639
108年	926	751	1	2	278	122	647	627
109年	966	816	1	3	288	143	677	670
110年	934	765	1	3	283	131	650	631
111年	912	712	3	4	275	122	634	586
資料區間	年底	年底	年底	年底	年底	年底	年底	年底
計算方式	男性低收入戶戶數	女性低收入戶戶數	男性第一款低收入戶戶數	女性第一款低收入戶戶數	男性第二款低收入戶戶數	女性第二款低收入戶戶數	男性第三款低收入戶戶數	女性第三款低收入戶戶數
資料來源	本所社會課							
備註								

### 3-12-2. 低收入戶一人數



類別	3-12-2. 低收入戶							
項目	低收入戶人數							
	人數		第一款人數		第二款人數		第三款人數	
	男	女	男	女	男	女	男	女
單位	人	人	人	人	人	人	人	人
101年	1,298	1,280	3	0	64	67	1,231	1,213
102年	1,702	1,681	3	0	250	173	1,449	1,508
103年	1,677	1,665	2	0	249	164	1,426	1,501
104年	1,641	1,645	3	0	240	173	1,398	1,472
105年	2,086	2,121	2	0	366	275	1,718	1,846
106年	2,088	2,126	1	1	396	252	1,691	1,873
107年	2,184	2,189	1	1	406	270	1,777	1,918
108年	2,136	2,114	1	2	398	253	1,737	1,859
109年	2,278	2,225	1	3	426	287	1,851	1,935
110年	2,123	1,990	1	3	385	257	1,737	1,730
111年	2,007	1,873	3	4	362	242	1,642	1,627
資料區間	年底	年底	年底	年底	年底	年底	年底	年底
計算方式	男性低收入戶人數	女性低收入戶人數	男性第一款低收入戶人數	女性第一款低收入戶人數	男性第二款低收入戶人數	女性第二款低收入戶人數	男性第三款低收入戶人數	女性第三款低收入戶人數
資料來源	本所社會課							
備註								

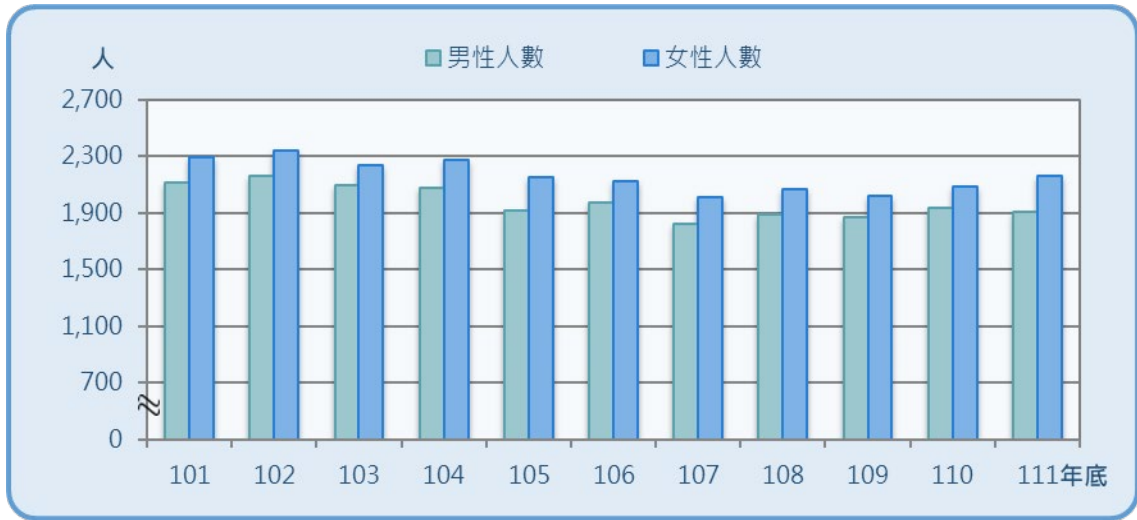
### 3-13-1. 中低收入戶—戶數



類別	3-13-1.中低收入戶					
項目	中低收入戶戶數(以戶長為統計對象)					
	戶數		一般戶		原住民	
	男	女	男	女	男	女
單位	人	人	人	人	人	人
101年	626	783	611	748	15	35
102年	648	806	637	767	11	39
103年	668	761	655	724	13	37
104年	663	789	654	749	9	40
105年	616	790	602	758	14	32
106年	623	800	602	768	21	32
107年	584	769	569	736	15	33
108年	625	782	607	739	18	43
109年	628	788	613	748	15	40
110年	664	817	644	777	20	40
111年	671	875	653	829	18	46
資料區間	年底	年底	年底	年底	年底	年底
計算方式	男性中低收入戶戶數	女性中低收入戶戶數	一般戶男性中低收入戶戶數	一般戶女性中低收入戶戶數	原住民男性中低收入戶戶數	原住民女性中低收入戶戶數
資料來源	本所社會課					
備註						

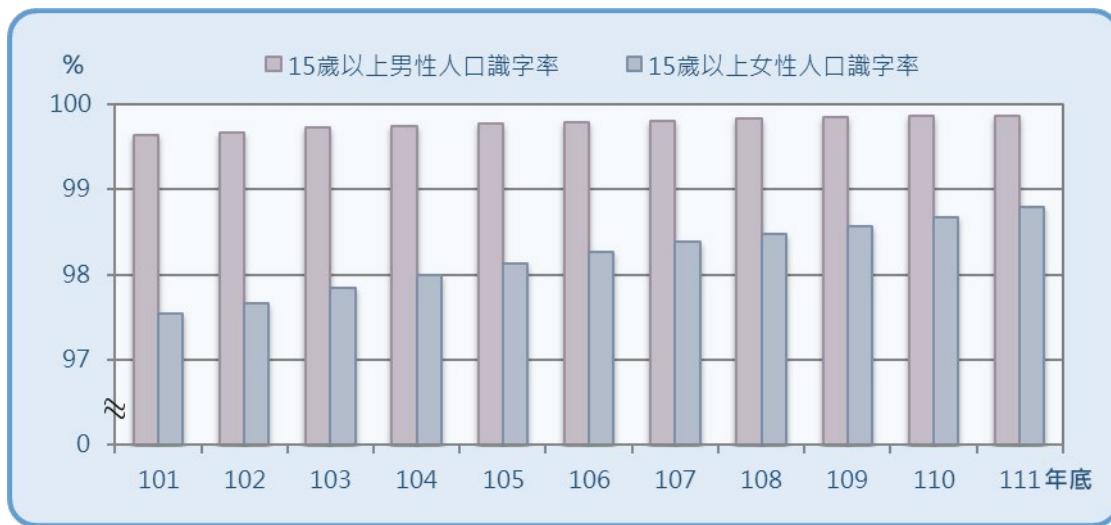


### 3-13-2. 中低收入戶一人數



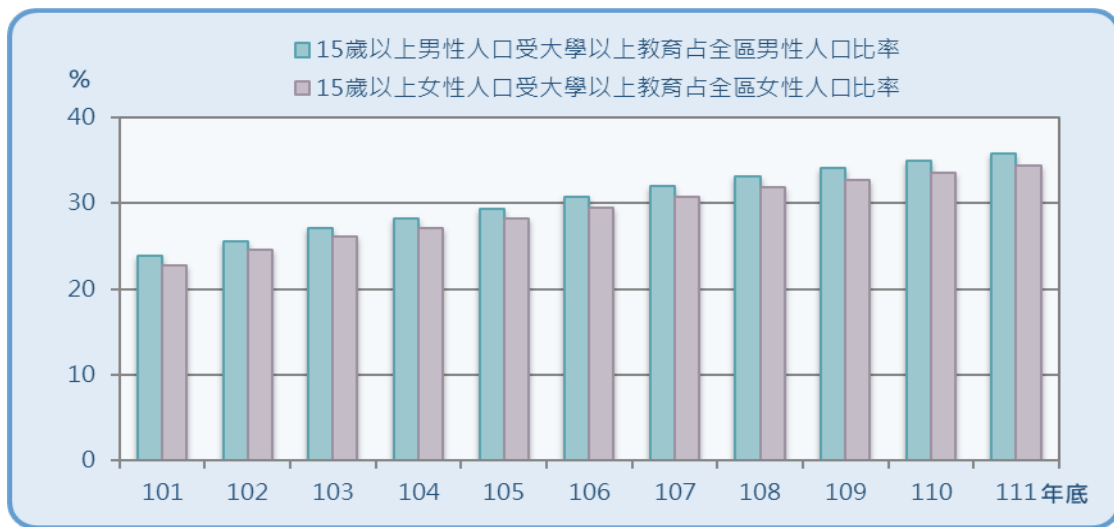
類別	3-13-2.中低收入戶					
項目	中低收入戶人數					
	人數		一般戶		原住民	
	男	女	男	女	男	女
單位	人	人	人	人	人	人
101年	2,116	2,293	2,036	2,190	80	103
102年	2,162	2,340	2,079	2,238	83	102
103年	2,095	2,237	1,999	2,138	96	99
104年	2,077	2,278	1,986	2,175	91	103
105年	1,918	2,149	1,848	2,069	70	80
106年	1,972	2,123	1,879	2,027	93	96
107年	1,824	2,008	1,746	1,914	78	94
108年	1,890	2,064	1,802	1,948	88	116
109年	1,868	2,021	1,786	1,923	82	98
110年	1,931	2,082	1,834	1,967	97	115
111年	1,906	2,157	1,813	2,032	93	125
資料區間	年底	年底	年底	年底	年底	年底
計算方式	男性中低收入戶人數	女性中低收入戶人數	一般戶男性中低收入戶人數	一般戶女性中低收入戶人數	原住民男性中低收入戶人數	原住民女性中低收入戶人數
資料來源	本所社會課					
備註						

### 4-1-1. 教育程度-15 歲以上人口識字率



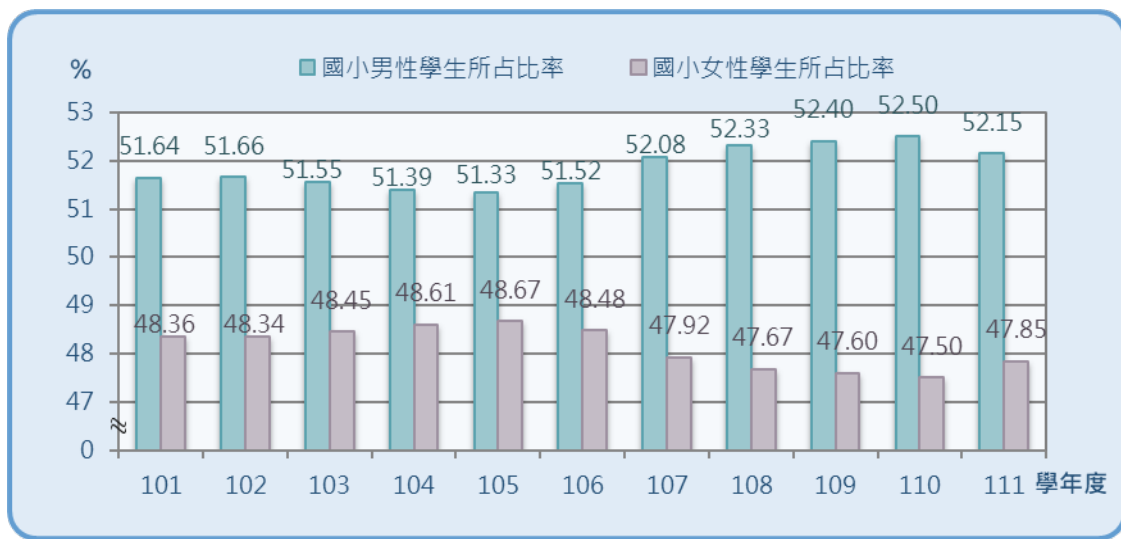
類別		4-1-1.教育程度	
項目		15歲以上人口識字率	
		男	女
單位		%	%
101年		99.63	97.54
102年		99.67	97.66
103年		99.72	97.85
104年		99.74	98.00
105年		99.77	98.13
106年		99.79	98.26
107年		99.81	98.38
108年		99.83	98.48
109年		99.85	98.57
110年		99.86	98.68
111年		99.87	98.79
資料區間		年底	年底
計算方式	分子	15歲以上識字教育程度男性人口數*100	15歲以上識字教育程度女性人口數*100
	分母	15歲以上男性人口數	15歲以上女性人口數
資料來源		太平區戶政事務所	
備註			

#### 4-1-2. 教育程度—15 歲以上人口受大學以上教育占全區人口比率



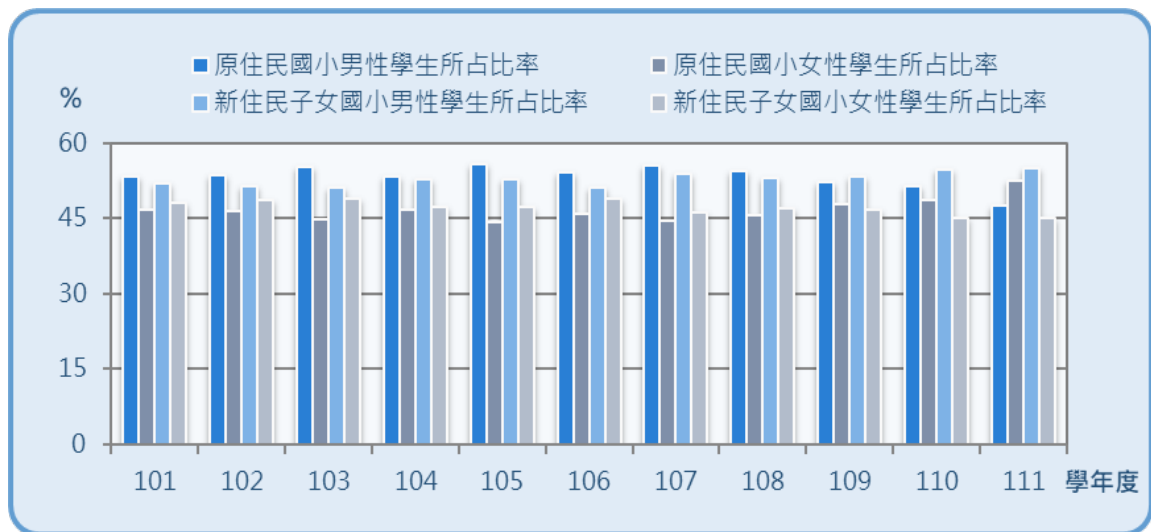
類別		4-1-2.教育程度	
項目		15歲以上人口受大學以上教育占全區人口比率	
單位		男	女
單位		%	%
101年		23.92	22.76
102年		25.56	24.53
103年		27.10	26.05
104年		28.19	27.13
105年		29.34	28.16
106年		30.73	29.53
107年		31.97	30.73
108年		33.13	31.81
109年		34.07	32.68
110年		34.95	33.51
111年		35.76	34.35
資料區間		年底	年底
計算方式	分子	15歲以上大學以上教育程度男性人口數*100	15歲以上大學以上教育程度女性人口數*100
	分母	15歲以上男性全區人口數	15歲以上女性全區人口數
資料來源		太平區戶政事務所	
備註			

### 4-2-1. 國小教育—教師及學生人數



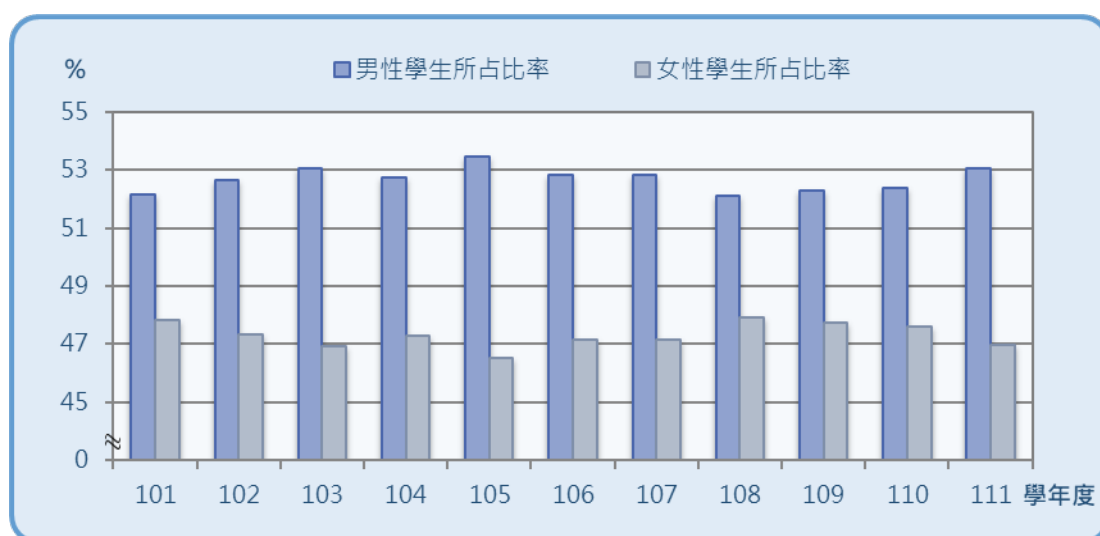
類別		4-2-1. 國小教育							
項目	教師數				學生數				
	男		女		男		女		
	所占比率	所占比率	所占比率	所占比率	所占比率	所占比率	所占比率		
單位	人	%	人	%	人	%	人	%	
101年	100	35.34	183	64.66	5,463	51.64	5,115	48.36	
102年	98	34.03	190	65.97	5,142	51.66	4,811	48.34	
103年	103	34.45	196	65.55	4,975	51.55	4,675	48.45	
104年	94	31.33	206	68.67	4,858	51.39	4,595	48.61	
105年	92	30.87	206	69.13	4,750	51.33	4,504	48.67	
106年	91	30.64	206	69.36	4,788	51.52	4,506	48.48	
107年	98	31.72	211	68.28	5,008	52.08	4,608	47.92	
108年	226	30.87	506	69.13	5,150	52.33	4,692	47.67	
109年	234	30.63	530	69.37	5,305	52.40	4,819	47.60	
110年	231	29.58	550	70.42	5,544	52.50	5,017	47.50	
111年	236	29.03	577	70.97	5,781	52.15	5,305	47.85	
資料區間		學年度	學年度	學年度	學年度	學年度	學年度	學年度	學年度
計算方式	分子	男性公私立國小教師數	男性公私立國小教師數*100	女性公私立國小教師數	女性公私立國小教師數*100	男性公私立國小學生數	男性公私立國小學生數*100	女性公私立國小學生數	女性公私立國小學生數*100
	分母	公私立國小教師數		公私立國小教師數		公私立國小學生數		公私立國小學生數	
資料來源		教育部統計處							
備註									

## 4-2-2. 國小教育—原住民及新住民子女學生人數



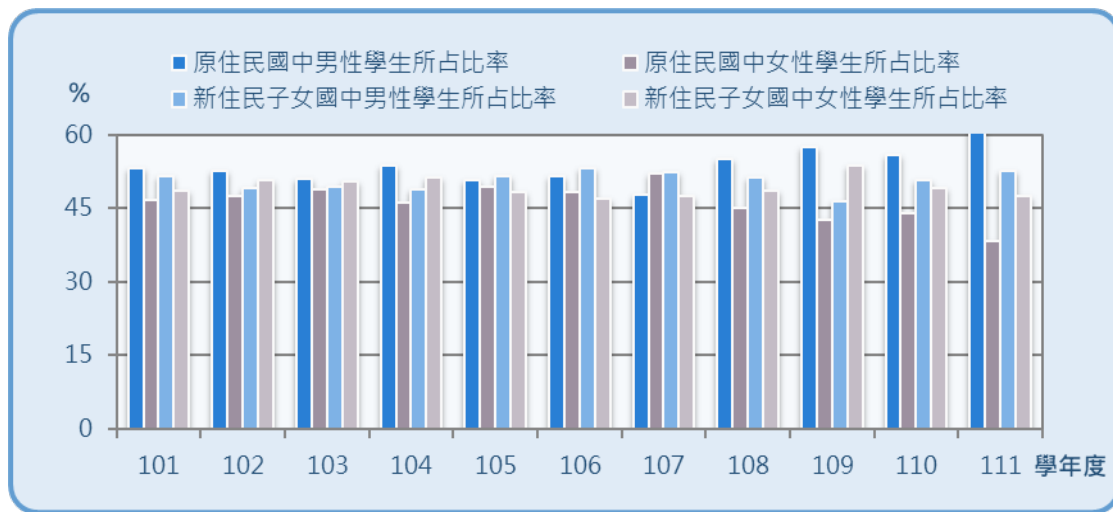
類別		4-2-2. 國小教育							
項目		原住民學生數				新住民子女學生數			
		男		女		男		女	
		所占比率	所占比率	所占比率	所占比率				
單位	人	%	人	%	人	%	人	%	
101年		162	53.29	142	46.71	735	51.91	681	48.09
102年		162	53.47	141	46.53	708	51.38	670	48.62
103年		156	55.32	126	44.68	647	51.15	618	48.85
104年		149	53.21	131	46.79	603	52.66	542	47.34
105年		154	55.80	122	44.20	541	52.68	486	47.32
106年		151	54.12	128	45.88	468	51.20	446	48.80
107年		173	55.45	139	44.55	455	53.78	391	46.22
108年		164	54.30	138	45.70	419	53.04	371	46.96
109年		164	52.23	150	47.77	397	53.36	347	46.64
110年		171	51.35	162	48.65	372	54.79	307	45.21
111年		155	47.55	171	52.45	359	54.98	294	45.02
資料區間	學年度	學年度	學年度	學年度	學年度	學年度	學年度	學年度	學年度
計算方式	分子	男性公私立國小原住民學生數	男性公私立國小原住民學生數*100	女性公私立國小原住民學生數	女性公私立國小原住民學生數*100	男性公私立國小新住民子女學生數	男性公私立國小新住民子女學生數*100	女性公私立國小新住民子女學生數	女性公私立國小新住民子女學生數*100
	分母	公私立國小原住民學生數	公私立國小原住民學生數	公私立國小原住民學生數	公私立國小原住民學生數	公私立國小新住民子女學生數	公私立國小新住民子女學生數	公私立國小新住民子女學生數	公私立國小新住民子女學生數
資料來源	教育部統計處								
備註									

### 4-3-1. 國中教育—教師及學生人數



類別		4-3-1. 國中教育							
項目		教師數				學生數			
		男		女		男		女	
單位		人	%	人	%	人	%	人	%
101年		36	29.27	87	70.73	833	51.67	779	48.33
102年		36	27.91	93	72.09	767	50.26	759	49.74
103年		36	28.57	90	71.43	794	52.93	706	47.07
104年		36	28.57	90	71.43	764	52.73	643	47.27
105年		34	27.87	88	72.13	739	55.94	582	44.06
106年		35	30.17	81	69.83	658	53.45	573	46.55
107年		39	31.97	83	68.03	636	52.30	580	47.70
108年		39	31.20	86	68.80	647	52.69	581	47.31
109年		16	30.77	36	69.23	642	52.88	572	47.12
110年		17	34.69	32	65.31	626	54.62	520	45.38
111年		18	36.73	31	63.27	607	55.38	489	44.62
資料區間		學年度	學年度	學年度	學年度	學年度	學年度	學年度	學年度
計算方式	分子	男性公私立國中教師數	男性公私立國中教師數*100	女性公私立國中教師數	女性公私立國中教師數*100	男性公私立國中學生數	男性公私立國中學生數*100	女性公私立國中學生數	女性公私立國中學生數*100
	分母		公私立國中教師數		公私立國中教師數		公私立國中學生數		公私立國中學生數
資料來源		教育部統計處							
備註									

### 4-3-2. 國中教育—原住民及新住民子女學生人數



類別		4-3-2.國中教育							
項目	原住民學生數				新住民子女學生數				
	男		女		男		女		
	所占比率	所占比率	所占比率	所占比率	所占比率	所占比率	所占比率		
單位	人	%	人	%	人	%	人	%	
101年	82	53.25	72	46.75	162	51.43	153	48.57	
102年	82	52.56	74	47.44	175	49.16	181	50.84	
103年	74	51.03	71	48.97	219	49.44	224	50.56	
104年	78	53.79	67	46.21	266	48.72	280	51.28	
105年	69	50.74	67	49.26	295	51.66	276	48.34	
106年	65	51.59	61	48.41	305	53.14	269	46.86	
107年	56	47.86	61	52.14	272	52.41	247	47.59	
108年	78	54.93	64	45.07	240	51.39	227	48.61	
109年	78	57.35	58	42.65	181	46.29	210	53.71	
110年	71	55.91	56	44.09	164	50.77	159	49.23	
111年	74	61.67	46	38.33	154	52.56	139	47.44	
資料區間	學年度	學年度	學年度	學年度	學年度	學年度	學年度	學年度	
計算方式	分子	男性公私立國中 原住民學生數*100	女性公私立國中 原住民學生數	女性公私立國中 原住民學生數*100	男性公私立國中 新住民子女學生數	女性公私立國中 新住民子女學生數*100	女性公私立國中 新住民子女學生數	女性公私立國中 新住民子女學生數*100	
	分母	公私立國中 原住民學生數	公私立國中 原住民學生數	公私立國中 原住民學生數	公私立國中 新住民子女學生數	公私立國中 新住民子女學生數	公私立國中 新住民子女學生數	公私立國中 新住民子女學生數	
資料來源	教育部統計處								
備註									

## 結 語

性別平等在女性的照顧和社會參與，托育、家長、政府、保母等照顧議題的複雜性和政治性，牽涉的不僅是家庭分工，更包括了勞資關係、政策、文化、人口組成等各個層面，均為性別平等所關注之議題。

於 108 年立法院通過同婚專法，讓臺灣確定成為亞洲第一個同性婚姻法制化的國家，構性別平等、多元尊重與性別自主，然而性別與家庭的多元性，覺察同志、單親、隔代等多元家庭存在的事實，建立性別平等的價值信念，消除偏見與歧視，在在考驗社會接受程度。

如何深化社會對於多元家庭，特別是同志家庭的了解，準備好迎接更多來自各種不同多元家庭成員，帶領人們從日常生活中認識與接納同志家庭的存在，進而修正現有性別二分家庭圖像與學習溝通與應對方式，已經政府不能逃避且必須加緊補上的功課之一，因此性平教育從生活開始，鼓勵民眾同步深化性平教育。

本文以社會參與、人口、婚姻與家庭、教育、媒體與文化等層面分析本區現況：期望減輕女性家庭照顧的負擔，將性別主流化的概念落實在服務體系中，以推動性別平等概念，讓民眾了解性別與多元家庭概念。



# 臺中市太平區性別統計指標分析

中華民國 111 年

出版機關：臺中市太平區公所會計室

地 址：411202 臺中市太平區中平路 144 號

電 話：04-22794157

出版日期：中華民國 112 年 6 月

本刊同時登載於臺中市太平區公所網站，

網址為 <https://www.taiping.taichung.gov.tw/>



2022

